




# Rendiconto della gestione 2014

## parte numerica



Comune di Faenza  
Provincia di Ravenna



# INDICE

<b>PARTE 1 – CONTO DEL BILANCIO</b>	<b>1</b>
Parte entrata	3
Parte spesa	42
Riepiloghi:	
Quadro generale riassuntivo delle entrate	98
Quadro generale riassuntivo delle spese	99
Quadro generale riassuntivo dei risultati differenziali	100
Riepilogo generale delle spese	101
<b>PARTE 2 – CONTO ECONOMICO</b>	<b>121</b>
Conto Economico	123
<b>PARTE 3 – CONTO DEL PATRIMONIO</b>	<b>125</b>
Conto del Patrimonio	127
<b>PARTE 4 – PROSPETTO DI CONCILIAZIONE</b>	<b>131</b>
Prospetto di Conciliazione	133



# PARTE 1

---

## CONTO DEL BILANCIO



DESCRIZIONE	RS	Residui conservati e stanziamenti definitivi di bilancio Residui (A)	N. DI RIFERIMENTO ALLO SVOLGIMENTO	Conto del Tesoriere		Determinazione dei residui		Accertamenti		Maggiori o minori entrate	
				Riscossioni		Residui da riportare		Residui (D=B+C)		(E=D-A) (E=A-D)	
				Residui (B)		Residui (C)		Competenza (I=G+H)		(L=I-F) (L=F-I)	
				Competenza (G)		Competenza (H)		Accert. al 31 dicembre (P=D+I)			
				Totale (M)		Totale (N)		Residui al 31 dicembre (O=C+H)			
1 TITOLO I TITOLO I - ENTRATE TRIBUTARIE											
1 01 CATEGORIA 01 IMPOSTE											
1010008 IMPOSTA COMUNALE IMMOBILIARE (LEGGE 23/10/92 N. 421)	RS RS CP T	315.053,57	1	4.166,36	309.541,20	313.707,56	1.346,01	1.346,01			INS
1010010 ICI: INTROITI DA ACCERTAMENTI	RS RS CP T	1.825.496,49	2	226.080,48	1.379.385,71	1.605.466,19	220.030,30	220.030,30			INS
1010011 IMU ART. 13 DEL 201/11	RS CP T	1.375.204,53	3	12.379.885,00	688.919,26	13.197.000,00	817.115,00	817.115,00			
1010012 ACCERTAMENTI IMU	RS CP T	139.322,00	4	13.755.089,53	688.919,26	14.572.204,53	817.115,00	817.115,00			
1010030 ADDIZIONALE SUL CONSUMO DI ENERGIA ELETTRICA	RS CP T	1.366,12	5	139.322,00	139.322,00	139.322,00	139.322,00	139.322,00			
1010045 IMPOSTA COMUNALE SULLA PUBBLICITA'	RS CP T	1.366,12	6	341.218,94	341.218,94	341.218,94	103.713,56	103.713,56			
1010047 ADDIZIONALE COMUNALE IRPEF	RS RS CP T	4.040.803,46	7	4.315.000,00	2.643.756,72	500.619,70	896.427,04	896.427,04			INS
		8.355.803,46		3.906.367,90	3.238.008,52	7.144.376,42	1.211.427,04	1.211.427,04			

DESCRIZIONE	RS CP T	Residui conservati e stanziamenti definitivi di bilancio	N. DI RIFERIMENTO ALLO SVOLGIMENTO	Conto del Tesoriere	Determinazione dei residui	Accertamenti	Maggiori o minori entrate	
		Residui (A)		Riscossioni	Residui da riportare			
		Competenza (F)		Residui (B)	Residui (C)	Residui (D=B+C)		
		Totale (M)		Competenza (G)	Competenza (H)	Competenza (I=G+H)		
				Totale (N)	Residui al 31 dicembre (O=C+H)	Accert. al 31 dicembre (P=D+I)	(E=D-A) (E=A-D)	(L=I-F) (L=F-I)
1010051 TASI (A SEGUITO NOTA MEF N. 59.960)	RS CP T		8					
		5.147.000,00		5.179.731,32	34.268,68	5.214.000,00	67.000,00	
		5.147.000,00		5.179.731,32	34.268,68	5.214.000,00	67.000,00	
TOTALE CATEGORIA 01	RS RS CP T						1.117.803,35	INS
		8.037.098,99		4.590.427,03	2.328.868,61	6.919.295,64	1.117.803,35	
		23.281.251,12		19.655.913,56	4.573.176,00	24.229.089,56	947.838,44	
		31.318.350,11		24.246.340,59	6.902.044,61	31.148.385,20	169.964,91	
1 02 CATEGORIA 02 TASSE								
1020060 TASSA PER OCCUPAZIONE SPAZI ED AREE PUBBLICHE	RS CP T		9					
		267.938,42		267.938,42		267.938,42		
		786.000,00		492.579,20	272.965,70	765.544,90	20.455,10	
		1.053.938,42		760.517,62	272.965,70	1.033.483,32	20.455,10	
1020070 TASSA PER LA RACCOLTA, TRASPORTO E SMALTIMENTO DEIRIFIUTI SOLIDI URBANI	RS RS CP T		11					
		43.065,98		1.343,45		1.343,45	41.722,53	INS
							41.722,53	
		43.065,98		1.343,45		1.343,45	41.722,53	
1020071 RECUPERI TARSU	RS RS CP T		12					
		61.246,63		332,13	6.535,15	6.867,28	54.379,35	INS
							54.379,35	
		61.246,63		332,13	6.535,15	6.867,28	54.379,35	
1020075 ADDIZIONALE E.C.A. SU RUOLI TASSE SMALTIMENTO RIFIUTI	RS RS CP T		13					
		39.451,83		1.228,98	12.640,03	13.869,01	25.582,82	INS
							25.582,82	
		39.451,83		1.228,98	12.640,03	13.869,01	25.582,82	
1020082 TARI	RS CP T		15					
		8.988.298,08		5.447.888,47	3.540.409,53	8.988.298,00	0,08	
		8.988.298,08		5.447.888,47	3.540.409,53	8.988.298,00	0,08	
TOTALE CATEGORIA 02	RS RS CP T						121.684,70	INS
		411.702,86		270.842,98	19.175,18	290.018,16	121.684,70	
		9.774.298,08		5.940.467,67	3.813.375,23	9.753.842,90	20.455,18	
		10.186.000,94		6.211.310,65	3.832.550,41	10.043.861,06	142.139,88	



DESCRIZIONE	RS CP T	Residui conservati e stanziamenti definitivi di bilancio	N. DI RIFERIMENTO ALLO SVOLGIMENTO	Conto del Tesoriere	Determinazione dei residui	Accertamenti	Maggiori o minori entrate	
		Residui (A)		Riscossioni	Residui da riportare	Residui (D=B+C)	(E=D-A) (E=A-D)	
		Competenza (F)		Residui (B)	Residui (C)	Competenza (I=G+H)	(L=I-F) (L=F-I)	
		Totale (M)		Competenza (G)	Competenza (H)	Accert. al 31 dicembre (P=D+I)		
				Totale (N)	Residui al 31 dicembre (O=C+H)			
1 03 CATEGORIA 03 TRIBUTI SPECIALI ED ALTRE ENTRATE TRIBUTARIE PROPRIE								
1030110	PROVENTI "UNA TANTUM" PER CONCESSIONE OCCUPAZIONE SUOLO PUBBLICO	RS 2.889,93 CP 20.000,00 T 22.889,93	16	2.889,93 15.074,90 17.964,83	6.639,26 6.639,26	2.889,93 21.714,16 24.604,09	1.714,16 1.714,16	
1030120	FONDO SPERIMENTALE DI RIEQUILIBRIO	RS 97.311,15 CP T 97.311,15	17	97.311,15 97.311,15		97.311,15 97.311,15		
1030121	FONDO DI SOLIDARIETA'	RS 267.815,55 CP 4.224.406,54 T 4.492.222,09	18	267.815,55 3.394.374,62 3.662.190,17	336.579,14 336.579,14	267.815,55 3.730.953,76 3.998.769,31	493.452,78 493.452,78	
1030122	FONDO COMPENSATIVO IMU - TASI	RS CP 2.488.403,00 T 2.488.403,00	19	2.488.402,69 2.488.402,69		2.488.402,69 2.488.402,69	0,31 0,31	
1030125	DIRITTI SULLE PUBBLICHE AFFISSIONI	RS 42.804,89 CP 110.000,00 T 152.804,89	20	42.804,89 57.201,24 100.006,13	47.910,92 47.910,92	42.804,89 105.112,16 147.917,05	4.887,84 4.887,84	
TOTALE CATEGORIA 03		RS 410.821,52 CP 6.842.809,54 T 7.253.631,06		410.821,52 5.955.053,45 6.365.874,97	391.129,32 391.129,32	410.821,52 6.346.182,77 6.757.004,29	496.626,77 496.626,77	

DESCRIZIONE	RS CP T	Residui conservati e stanziamenti definitivi di bilancio	N. DI RIFERIMENTO ALLO SVOLGIMENTO	Conto del Tesoriere	Determinazione dei residui	Accertamenti	Maggiori o minori entrate		
		Residui (A)		Riscossioni	Residui da riportare	Residui (D=B+C)	(E=D-A) (E=A-D)		
		Competenza (F)		Residui (B)	Residui (C)	Competenza (I=G+H)	(L=I-F) (L=F-I)		
		Totale (M)		Competenza (G)	Competenza (H)	Accert. al 31 dicembre (P=D+I)			
				Totale (N)	Residui al 31 dicembre (O=C+H)				
RIASSUNTO TITOLO I									
1 01 CATEGORIA 01	RS						1.117.803,35	INS	
	RS	8.037.098,99		4.590.427,03	2.328.868,61	6.919.295,64	1.117.803,35		
	CP	23.281.251,12		19.655.913,56	4.573.176,00	24.229.089,56	947.838,44		
	T	31.318.350,11		24.246.340,59	6.902.044,61	31.148.385,20	169.964,91		
1 02 CATEGORIA 02	RS						121.684,70	INS	
	RS	411.702,86		270.842,98	19.175,18	290.018,16	121.684,70		
	CP	9.774.298,08		5.940.467,67	3.813.375,23	9.753.842,90	20.455,18		
	T	10.186.000,94		6.211.310,65	3.832.550,41	10.043.861,06	142.139,88		
1 03 CATEGORIA 03	RS	410.821,52		410.821,52		410.821,52			
	CP	6.842.809,54		5.955.053,45	391.129,32	6.346.182,77	496.626,77		
	T	7.253.631,06		6.365.874,97	391.129,32	6.757.004,29	496.626,77		
TOTALE TITOLO I	RS						1.239.488,05	INS	
	RS	8.859.623,37		5.272.091,53	2.348.043,79	7.620.135,32	1.239.488,05		
	CP	39.898.358,74		31.551.434,68	8.777.680,55	40.329.115,23	430.756,49		
	T	48.757.982,11		36.823.526,21	11.125.724,34	47.949.250,55	808.731,56		

DESCRIZIONE	RS CP T	Residui conservati e stanziamenti definitivi di bilancio	N. DI RIFERIMENTO ALLO SVOLGIMENTO	Conto del Tesoriere	Determinazione dei residui	Accertamenti	Maggiori o minori entrate		
		Residui (A)		Riscossioni	Residui da riportare				
				Competenza (F)	Residui (B)	Residui (C)	Residui (D=B+C)		
					Totale (M)	Competenza (G)		Competenza (H)	Competenza (I=G+H)
				Totale (N)	Residui al 31 dicembre (O=C+H)	Accert. al 31 dicembre (P=D+I)	(L=I-F) (L=F-I)		
2 TITOLO II TITOLO II - ENTRATE DERIVANTI DA CONTRIBUTI E TRASFERIMENTI CORRENTI DELLO STATO DELLA REGIONE E DI ALTRI ENTI PUBBLICI ANCHE IN RAPPORTO ALL'ESERCIZIO DI FUNZIONI DELEGATE DALLA REGIONE									
2 01 CATEGORIA 01 CONTRIBUTI E TRASFERIMENTI CORRENTI DALLO STATO									
2010134 CONTRIBUTO DELLO STATO PER ICI	RS CP T	111.535,37	21		111.535,37	111.535,37			
		111.535,37			111.535,37	111.535,37			
2010135 CONTRIBUTO DELLO STATO NELLE SPESE PER I LOCALI ED I MOBILI PER GLI UFFICI GIUDIZIARI	RS CP T	47.189,00	22	47.189,00		47.189,00			
		47.189,00		11.988,71		11.988,71		11.988,71	
				59.177,71		59.177,71		11.988,71	
2010137 CONTRIB. STATALE PER FORNITURA GRATUITA LIBRI DI TESTO	RS CP T	80.000,00	23	41.083,53		41.083,53		38.916,47	
		80.000,00		41.083,53		41.083,53		38.916,47	
2010138 CONTRIBUTO DA MINISTERO ISTRUZIONE PER PAGAMENTO TARSU DOVUTA DALLE SCUOLE STATALI	RS CP T	43.000,00	24	43.977,20		43.977,20		977,20	
		43.000,00		43.977,20		43.977,20		977,20	
2010149 FONDO PER LO SVILUPPO DEGLI INVESTIMENTI DEGLI ENTI LOCALI	RS CP T	249.217,00	25	249.217,08		249.217,08		0,08	
		249.217,00		249.217,08		249.217,08		0,08	
2010158 FONDO ORDINARIO DALLO STATO	RS RS CP T	2.378.650,55	27	32.896,97	2.300.753,58	2.333.650,55		45.000,00	INS
		307.935,82		307.935,82		307.935,82		45.000,00	
		2.686.586,37		340.832,79	2.300.753,58	2.641.586,37		45.000,00	

DESCRIZIONE	Residui conservati e stanziamenti definitivi di bilancio		N. DI RIFERIMENTO ALLO SVOLGIMENTO	Conto del Tesoriere		Determinazione dei residui		Accertamenti		Maggiori o minori entrate	
	RS	Residui (A)		Riscossioni	Residui da riportare		Residui (D=B+C)	(E=D-A) (E=A-D)			
				Residui (B)	Residui (C)						
	CP	Competenza (F)		Competenza (G)		Competenza (H)		Competenza (I=G+H)		(L=I-F) (L=F-I)	
Totale (M)			Residui al 31 dicembre (O=C+H)		Accert. al 31 dicembre (P=D+I)						
2010159 ALTRI CONTRIBUTI GENERALI DALLO STATO	RS	1.367.262,25	28	1.367.262,25	55.187,08	55.187,08	1.367.262,25	46.904,43	46.904,43		
	CP	2.175.780,64		2.167.497,99			2.222.685,07				
	T	3.543.042,89		3.534.760,24			3.589.947,32				
2010165 MIUR: CONTRIB. PER LA CITTA' DELLA SCIENZA DIFFUSA"	RS	5.000,00	30	4.000,00	1.000,00	1.000,00	5.000,00				
	CP										
	T	5.000,00		4.000,00			1.000,00				
2010167 RIONE ROSSO: CONTRIBUTO SOPRINTENDENZA AI BENI ARTISTICI E CULTURALI	RS		31		1.874,57	1.874,57		231,43	231,43		
	CP	2.106,00		1.874,57			1.874,57				
	T	2.106,00		1.874,57			1.874,57				
2010169 CONTRIBUTO PROGETTO EMERGENZA ACCOGLIENZA PROFUGHI	RS	219.980,00	32	219.680,00	300,00	300,00	219.980,00				
	CP										
	T	219.980,00		219.680,00			300,00				
2010172 CONTRIBUTO STATALE PER MINORI STRANIERI NON ACCOMPAGNATI	RS	150.000,00	35	150.000,00	162.000,00	162.000,00	150.000,00	4.320,00	4.320,00		
	CP	157.680,00		162.000,00			162.000,00				
	T	307.680,00		312.000,00			312.000,00				
TOTALE CATEGORIA 01	RS				2.413.588,95	2.468.776,03		45.000,00	INS		
	RS	4.279.617,17		1.821.028,22			4.234.617,17				
	CP	3.015.719,46		2.985.574,90			3.040.761,98				
	T	7.295.336,63		4.806.603,12			7.275.379,15				
2 02 CATEGORIA 02 CONTRIBUTI E TRASFERIMENTI CORRENTI DALLA REGIONE											
2020179 LAVORI ALLA PISCINA COMUNALE:CONTRIBUTO REGIONALE IN CONTOINTERESSI	RS		36		16.042,71	16.042,71		0,29	INS		
	RS	16.043,00		16.042,71			16.042,71				
	CP	16.043,00		16.042,71			16.042,71				
	T	32.086,00		32.085,42			32.085,42				

DESCRIZIONE	Residui conservati e stanziamenti definitivi di bilancio		N. DI RIFERIMENTO ALLO SVOLGIMENTO	Conto del Tesoriere	Determinazione dei residui	Accertamenti	Maggiori o minori entrate	
	RS	Residui (A)		Riscossioni	Residui da riportare			
	CP	Competenza (F)		Residui (B)	Residui (C)	Residui (D=B+C)	(E=D-A) (E=A-D)	
	T	Totale (M)		Competenza (G)	Competenza (H)	Competenza (I=G+H)	(L=I-F) (L=F-I)	
				Totale (N)	Residui al 31 dicembre (O=C+H)	Accert. al 31 dicembre (P=D+I)		
2020180 ASILI NIDO: CONTRIBUTO ENTE REGIONE PER LA GESTIONE	RS		37					
	CP	27.000,00			27.000,00	27.000,00		
	T	27.000,00			27.000,00	27.000,00		
2020182 CONTRIBUTO REGIONALE PER RIPIANO DISAVANZI TRASPORTO PUBBLICO	RS	5.286,00	38		5.286,00	5.286,00		
	CP	5.286,00			5.286,00	5.286,00	5.286,00-	
	T	10.572,00			5.286,00	5.286,00	5.286,00-	
2020187 BANCA DEL TEMPO - CONTRIBUTO REGIONALE	RS		39					
	CP	490,00			490,00	490,00		
	T	490,00			490,00	490,00		
2020188 CONTRIB.REGIONALE PER ASSEGNI DI STUDIO L.R. 10/99	RS		40					
	CP	50.000,00					50.000,00-	
	T	50.000,00					50.000,00-	
2020194 CONTRIB.REG.LE PER FONDO NAZ.AFFITTI	RS		41					
	CP	251.830,73			251.820,73	251.820,73	10,00-	
	T	251.830,73			251.820,73	251.820,73	10,00-	
2020198 CONTRIB.REG.LE PROMOZIONE E TUTELA MINORI E ADOLESCENTI L. 285/97	RS		42					
	CP	111.743,00			111.743,00	111.743,00		
	T	111.743,00			111.743,00	111.743,00		
2020203 CONTRIBUTO REGIONALE PER ACQUISTO O ADATTAMENTO VEICOLI PRIVATI PER TRASPORTO DISABILI GRAVI (LR 29/97)	RS		43					
	CP	15.132,74			15.132,74	15.132,74		
	T	15.132,74			15.132,74	15.132,74		
2020206 CONTRIBUTO REGIONALE PER PROGRAMMA DIPENDENZE	RS		44					
	CP	42.000,00			42.000,00	42.000,00		
	T	42.000,00			42.000,00	42.000,00		

DESCRIZIONE	Residui conservati e stanziamenti definitivi di bilancio		N. DI RIFERIMENTO ALLO SVOLGIMENTO	Conto del Tesoriere		Determinazione dei residui		Accertamenti		Maggiori o minori entrate	
	RS	Residui (A)		Riscossioni		Residui da riportare		Residui (D=B+C)		(E=D-A) (E=A-D)	
				CP	Competenza (F)	Residui (B)		Residui (C)		Competenza (I=G+H)	
	T	Totale (M)				Competenza (G)		Competenza (H)		Accert. al 31 dicembre (P=D+I)	
						Totale (N)		Residui al 31 dicembre (O=C+H)			
2020207 CONTRIBUTO REGIONALE FONDO SOCIALE "PROGRAMMA FINALIZZATO CONTRASTO POVERTA' "	RS		45								
	CP	42.000,00				42.000,00		42.000,00			
	T	42.000,00				42.000,00		42.000,00			
2020211 PROGETTO INFEEA-EDUCAZIONE AMBIENTALE: CONTRIBUTO REGIONALE	RS		46								
	CP	4.000,00			1.600,00			1.600,00		2.400,00	
	T	4.000,00			1.600,00			1.600,00		2.400,00	
2020216 CONTRIBUTO REGIONALE PER QUALIFICAZIONE SCOLASTICA	RS		47								
	RS	12.898,06			12.892,27			12.892,27		5,79	INS
	CP	20.000,00								20.000,00	
	T	32.898,06			12.892,27			12.892,27		20.005,79	
2020217 CONTRIBUTO REGIONALE PER FORMAZIONE OPERATORI ASILI NIDO	RS		48								
	RS	3.632,27			2.978,28	653,97		3.632,25		0,02	INS
	CP	3.458,33			2.420,83	1.037,50		3.458,33		0,02	
	T	7.090,60			5.399,11	1.691,47		7.090,58		0,02	
2020221 CONTRIBUTO REGIONALE PER CENTRO DELLA FAMIGLIA	RS		50								
	CP	23.000,00			22.819,85			22.819,85		180,15	
	T	23.000,00			22.819,85			22.819,85		180,15	
2020242 CONTRIB.REG.LE PER SPESE DI TRASPORTO	RS		53								
	CP	15.000,00			12.166,50			12.166,50		2.833,50	
	T	15.000,00			12.166,50			12.166,50		2.833,50	
2020243 F.DO REG.LE NON AUTOSUFFICIENZA: DIMISSIONI PROTETTE	RS	98.002,78	54		98.002,78			98.002,78			
	CP	200.000,00			162.819,99	29.104,44		191.924,43		8.075,57	
	T	298.002,78			260.822,77	29.104,44		289.927,21		8.075,57	
2020244 F.DO REG.LE NON AUTOSUFFICIENZA: ASSISTENZA DOMICILIARE INTEGRATA	RS	159.373,35	55		159.373,35			159.373,35			
	CP	330.689,28			310.273,53	714,42		310.987,95		19.701,33	
	T	490.062,63			469.646,88	714,42		470.361,30		19.701,33	

DESCRIZIONE	RS	Residui conservati e stanziamenti definitivi di bilancio	N. DI RIFERIMENTO ALLO SVOLGIMENTO	Conto del Tesoriere		Determinazione dei residui	Accertamenti	Maggiori o minori entrate	
				Riscossioni	Residui da riportare	Residui (D=B+C)			
				Residui (A)	Residui (B)	Residui (C)	Competenza (I=G+H)	(E=D-A) (E=A-D)	
				Competenza (F)	Competenza (G)	Competenza (H)			
				T	Totale (M)	Totale (N)	Residui al 31 dicembre (O=C+H)	Accert. al 31 dicembre (P=D+I)	(L=I-F) (L=F-I)
2020245 F.DO REG.LE NON AUTOSUFFICIENZA: PASTI IN ASSISTENZA DOMICILIARE INTERATA SANITA'	RS	22.496,60	56	22.496,60		22.496,60			
	CP	34.979,50		33.730,98		33.730,98	1.248,52		
	T	57.476,10		56.227,58		56.227,58	1.248,52		
2020246 F.DO REG.LE NON AUTOSUFFICIENZA: TELESOCCORSO IN ASSISTENZA DOMICILIARE INTEGRATA	RS	322,02	57	322,02		322,02			
	CP	1.000,00			432,00	432,00	568,00		
	T	1.322,02		322,02	432,00	754,02	568,00		
2020247 F.DO REG.LE NON AUTOSUFFICIENZA: ADATTAMENTO DOMESTICO	RS		58						
	CP	5.153,00			5.153,00	5.153,00			
	T	5.153,00			5.153,00	5.153,00			
2020249 F.DO REG.LE NON AUTOSUFICIENZA PER FRAGILITA'	RS	1.318,13	59	1.318,13		1.318,13			
	CP	1.500,00			1.213,52	1.213,52	286,48		
	T	2.818,13		1.318,13	1.213,52	2.531,65	286,48		
2020254 FONDO SOCIALE LOCALE - QUOTA INDISTINTA - CONTRIBUTO REGIONALE	RS		60						
	CP	85.700,00			85.700,00	85.700,00			
	T	85.700,00			85.700,00	85.700,00			
2020257 FONDO REGIONALE NON AUTOSUFFICIENZA AREA DISABILI	RS	1.151.051,92	62	1.151.051,92		1.151.051,92			
	CP	2.481.619,02		1.870.279,47	550.904,54	2.421.184,01	60.435,01		
	T	3.632.670,94		3.021.331,39	550.904,54	3.572.235,93	60.435,01		
2020261 VOUCHER DI CONCILIAZIONE ASILI NIDO: CONTRIBUTO REGINOALE	RS	2.213,00	64	1.785,92	427,08	2.213,00			
	CP	5.920,00		6.254,89	566,00	6.820,89	900,89		
	T	8.133,00		8.040,81	993,08	9.033,89	900,89		
2020329 CONTRIBUTO REGIONALE PER PROGETTO IMMIGRAZIONE	RS		66						
	CP	46.000,00		18.013,00	27.987,00	46.000,00			
	T	46.000,00		18.013,00	27.987,00	46.000,00			

DESCRIZIONE	RS CP T	Residui conservati e stanziamenti definitivi di bilancio	N. DI RIFERIMENTO ALLO SVOLGIMENTO	Conto del Tesoriere	Determinazione dei residui	Accertamenti	Maggiori o minori entrate	
		Residui (A)		Riscossioni	Residui da riportare			
		Competenza (F)		Residui (B)	Residui (C)	Residui (D=B+C)	(E=D-A) (E=A-D)	
		Totale (M)		Competenza (G)	Competenza (H)	Competenza (I=G+H)	(L=I-F) (L=F-I)	
				Totale (N)	Residui al 31 dicembre (O=C+H)	Accert. al 31 dicembre (P=D+I)		
2020334 CONTRIBUTO REGIONALE PER"UN ALBERO PER OGNI NEONATO"	RS CP T		67					
				3.336,74		3.336,74		
		3.336,74		3.336,74		3.336,74		
2020335 CONTRIBUTI REGIONALI CORRENTI	RS CP T		68					
		188.752,91		68.965,41	119.787,50	188.752,91		
		868.920,73		180.789,86	529.630,87	710.420,73	158.500,00	
		1.057.673,64		249.755,27	649.418,37	899.173,64	158.500,00	
2020345 CONTRIBUTO REGIONALE PER MANUTENZIONE E VERIFICA STABILITA' PIANTE	RS CP T		69					
		23.812,80			23.812,80	23.812,80		
		10.016,00			10.016,20	10.016,20	0,20	
		33.828,80			33.829,00	33.829,00	0,20	
TOTALE CATEGORIA 02	RS RS CP T							
		1.685.202,84		1.535.229,39	149.967,35	1.685.196,74	6,10	INS
		4.701.818,07		2.892.369,08	1.480.825,23	4.373.194,31	328.623,76	
		6.387.020,91		4.427.598,47	1.630.792,58	6.058.391,05	328.629,86	
2 03 CATEGORIA 03 CONTRIBUTI E TRASFERIMENTI DALLA REGIONE PER FUNZIONI DELEGATE								
2030342 CONTRIBUTO REGIONALE PER ATTIVITA' ASSISTENZIALI	RS CP T		70					
		17.173,25		14.821,28	2.351,97	17.173,25		
		20.013,00			20.013,00	20.013,00		
		37.186,25		14.821,28	22.364,97	37.186,25		
TOTALE CATEGORIA 03	RS CP T							
		17.173,25		14.821,28	2.351,97	17.173,25		
		20.013,00			20.013,00	20.013,00		
		37.186,25		14.821,28	22.364,97	37.186,25		
2 04 CATEGORIA 04 CONTRIBUTI E TRASFERIMENTI DA PARTE DI ORGANISMI COMUNITARI E INTERNAZIONALI								
2040349 CONTRIBUTI U.E.	RS CP T		71					
		46.687,98		30.194,77	16.493,21	46.687,98		
		91.801,00		33.740,41	55.060,59	88.801,00	3.000,00	
		138.488,98		63.935,18	71.553,80	135.488,98	3.000,00	
TOTALE CATEGORIA 04	RS CP T							
		46.687,98		30.194,77	16.493,21	46.687,98		
		91.801,00		33.740,41	55.060,59	88.801,00	3.000,00	
		138.488,98		63.935,18	71.553,80	135.488,98	3.000,00	



DESCRIZIONE	Residui conservati e stanziamenti definitivi di bilancio		N. DI RIFERIMENTO ALLO SVOLGIMENTO	Conto del Tesoriere		Determinazione dei residui		Accertamenti		Maggiori o minori entrate	
	RS	Residui (A)		Riscossioni		Residui da riportare		Residui (D=B+C)	(E=D-A) (E=A-D)		
				Residui (B)	Residui (C)	Residui (C)	Residui (C)				
	CP	Competenza (F)		Competenza (G)		Competenza (H)		Competenza (I=G+H)		(L=I-F) (L=F-I)	
T	Totale (M)	Totale (N)		Residui al 31 dicembre (O=C+H)		Accert. al 31 dicembre (P=D+I)					
2 05 CATEGORIA 05 CONTRIBUTI E TRASFERIMENTI CORRENTI DA ALTRI ENTI DEL SETTORE PUBBLICO											
2050350 RIMBORSI DAI COMUNI DEL MANDAMENTO PER ONERI DI FUNZIONAMENTO											
	RS		72							168,55	INS
	RS	381,13		212,58			212,58			168,55	
	CP	2.500,00				2.541,11	2.541,11			41,11	
	T	2.881,13		212,58		2.541,11	2.753,69			127,44	
2050356 CONTRIBUTO AMMINISTRAZIONE PROVINCIALE											
	RS	53.274,93	74	53.274,93			53.274,93				
	CP	91.896,10		59.447,77		35.376,26	94.824,03			2.927,93	
	T	145.171,03		112.722,70		35.376,26	148.098,96			2.927,93	
2050358 CONTRIBUTO DA COMUNI											
	RS		75							344,09	INS
	RS	6.093,07		4.154,98		1.594,00	5.748,98			344,09	
	CP	57.942,92		2.785,33		23.453,49	26.238,82			31.704,10	
	T	64.035,99		6.940,31		25.047,49	31.987,80			32.048,19	
2050362 TRASFERIMENTI INPS EX INPDAP PER PROGETTO 'HOME CARE PREMIUM											
	RS		77								
	CP	68.500,00				68.500,00	68.500,00				
	T	68.500,00				68.500,00	68.500,00				
2050380 CONTRIBUTO AGEA PER PRODOTTI LATTIERO CASEARI PER LE SCUOLE											
	RS	3.305,52	78	3.305,52			3.305,52				
	CP	7.500,00		3.096,35		3.139,68	6.236,03			1.263,97	
	T	10.805,52		6.401,87		3.139,68	9.541,55			1.263,97	
2050388 CONTRIBUTI DA USL											
	RS		80								
	CP	19.360,34		7.645,23		10.640,63	18.285,86			1.074,48	
	T	19.360,34		7.645,23		10.640,63	18.285,86			1.074,48	
2050391 CONTRIBUTI DA AICCRE											
	RS		82								
	CP	3.200,00				3.200,00	3.200,00				
	T	3.200,00				3.200,00	3.200,00				
2050393 CONTRIBUTI DA ENTI DEL SETTORE PUBBLICO PER STATISTICHE DIVERSE											
	RS	1.005,12	83	1.005,12			1.005,12				
	CP	10.325,00		1.216,32		850,00	2.066,32			8.258,68	
	T	11.330,12		2.221,44		850,00	3.071,44			8.258,68	
TOTALE CATEGORIA 05											
	RS									512,64	INS
	RS	64.059,77		61.953,13		1.594,00	63.547,13			512,64	
	CP	261.224,36		74.191,00		147.701,17	221.892,17			39.332,19	
	T	325.284,13		136.144,13		149.295,17	285.439,30			39.844,83	

DESCRIZIONE	RS CP T	Residui conservati e stanziamenti definitivi di bilancio		N. DI RIFERIMENTO ALLO SVOLGIMENTO	Conto del Tesoriere		Determinazione dei residui		Accertamenti		Maggiori o minori entrate	
		Residui (A)			Riscossioni		Residui da riportare		Residui (D=B+C)		(E=D-A) (E=A-D)	
		Competenza (F)			Residui (B)		Residui (C)		Competenza (I=G+H)		(L=I-F) (L=F-I)	
		Totale (M)			Competenza (G)		Competenza (H)		Accert. al 31 dicembre (P=D+I)			
						Residui al 31 dicembre (O=C+H)						
RIASSUNTO TITOLO II												
2 01 CATEGORIA 01	RS											45.000,00-INS
	RS	4.279.617,17			1.821.028,22		2.413.588,95		4.234.617,17			45.000,00-
	CP	3.015.719,46			2.985.574,90		55.187,08		3.040.761,98			25.042,52-
	T	7.295.336,63			4.806.603,12		2.468.776,03		7.275.379,15			19.957,48-
2 02 CATEGORIA 02	RS											6,10-INS
	RS	1.685.202,84			1.535.229,39		149.967,35		1.685.196,74			6,10-
	CP	4.701.818,07			2.892.369,08		1.480.825,23		4.373.194,31			328.623,76-
	T	6.387.020,91			4.427.598,47		1.630.792,58		6.058.391,05			328.629,86-
2 03 CATEGORIA 03	RS	17.173,25			14.821,28		2.351,97		17.173,25			
	CP	20.013,00					20.013,00		20.013,00			
	T	37.186,25			14.821,28		22.364,97		37.186,25			
2 04 CATEGORIA 04	RS	46.687,98			30.194,77		16.493,21		46.687,98			
	CP	91.801,00			33.740,41		55.060,59		88.801,00			3.000,00-
	T	138.488,98			63.935,18		71.553,80		135.488,98			3.000,00-
2 05 CATEGORIA 05	RS											512,64-INS
	RS	64.059,77			61.953,13		1.594,00		63.547,13			512,64-
	CP	261.224,36			74.191,00		147.701,17		221.892,17			39.332,19-
	T	325.284,13			136.144,13		149.295,17		285.439,30			39.844,83-
TOTALE TITOLO II	RS											45.518,74-INS
	RS	6.092.741,01			3.463.226,79		2.583.995,48		6.047.222,27			45.518,74-
	CP	8.090.575,89			5.985.875,39		1.758.787,07		7.744.662,46			345.913,43-
	T	14.183.316,90			9.449.102,18		4.342.782,55		13.791.884,73			391.432,17-

DESCRIZIONE	RS CP T	Residui conservati e stanziamenti definitivi di bilancio	N. DI RIFERIMENTO ALLO SVOLGIMENTO	Conto del Tesoriere		Determinazione dei residui	Accertamenti	Maggiori o minori entrate	
		Residui (A)		Riscossioni	Residui da riportare	Residui (D=B+C)		(E=D-A) (E=A-D)	
		Competenza (F)		Residui (B)	Residui (C)		Competenza (I=G+H)		
		Totale (M)		Competenza (G)	Competenza (H)	Accert. al 31 dicembre (P=D+I)	(L=I-F) (L=F-I)		
		Totale (N)	Residui al 31 dicembre (O=C+H)						
3 TITOLO III TITOLO III - ENTRATE EXTRATRIBUTARIE									
3 01 CATEGORIA 01 PROVENTI DEI SERVIZI PUBBLICI									
3010410 DIRITTI DI SEGRETERIA	RS CP T	3.056,61 140.000,00 143.056,61	84	3.056,61 154.315,25 157.371,86		676,34 676,34	3.056,61 154.991,59 158.048,20		14.991,59 14.991,59
3010420 DIRITTI PER IL RILASCIO DI CARTE DI IDENTITA'	RS CP T	216,72 45.000,00 45.216,72	85	216,72 43.323,36 43.540,08		376,68 376,68	216,72 43.700,04 43.916,76		1.299,96 1.299,96
3010424 DIRITTI DI TRASPORTO FUNEBRE	RS CP T	3.608,70 60.000,00 63.608,70	86	3.608,70 54.934,85 58.543,55		907,85 907,85	3.608,70 55.842,70 59.451,40		4.157,30 4.157,30
3010431 SANZIONI AMMINISTRATIVE PER VIOLAZIONI IN MATERIA DI CONCESSIONI EDILI	RS CP T		89						
		100.000,00 100.000,00		113.630,61 113.630,61			113.630,61 113.630,61		13.630,61 13.630,61
3010440 C'ENTRO IN BICI: PROVENTI DEL SERVIZIO	RS CP T	280,00 800,00 1.080,00	90	280,00 776,00 1.056,00			280,00 776,00 1.056,00		24,00 24,00
3010441 PROVENTO PER PULIZIA FOSSI ED ALTRE PRESTAZIONI DELL'UFFICIO TECNICO	RS CP T		91						
		2.521,92 2.521,92		2.706,20 2.706,20			2.706,20 2.706,20		184,28 184,28
3010458 CONTRAVVENZIONI AL CODICE DELLA STRADA	RS CP T		92						
		2.000,00 2.000,00							2.000,00 2.000,00
3010460 CONTRAVVENZIONI AL CODICE DELLA STRADA	RS CP T	1.212.801,68 1.400.000,00 2.612.801,68	93	269.749,88 747.158,42 1.016.908,30		943.051,80 650.071,58 1.593.123,38	1.212.801,68 1.397.230,00 2.610.031,68		2.770,00 2.770,00

DESCRIZIONE	RS CP T	Residui conservati e stanziamenti definitivi di bilancio	N. DI RIFERIMENTO ALLO SVOLGIMENTO	Conto del Tesoriere	Determinazione dei residui	Accertamenti	Maggiori o minori entrate	
		Residui (A)		Riscossioni	Residui da riportare			
		Competenza (F)		Residui (B)	Residui (C)	Residui (D=B+C)	(E=D-A) (E=A-D)	
		Totale (M)		Competenza (G)	Competenza (H)	Competenza (I=G+H)	(L=I-F) (L=F-I)	
				Totale (N)	Residui al 31 dicembre (O=C+H)	Accert. al 31 dicembre (P=D+I)		
3010461 CONTRAVVENZIONI AD ALTRI REGOLAMENTI COMUNALI	RS CP T		94					
		10.000,00					10.000,00	
		10.000,00					10.000,00	
3010462 SANZIONI AMMINISTRATIVE: RIMBORSO SPESE POSTALI	RS CP T		95					
		145.000,00		134.478,37	10.521,63	145.000,00		
		145.000,00		134.478,37	10.521,63	145.000,00		
3010464 PROVENTI DERIVANTI DALL'ATTIVITA' DEI VIGILI URBANI	RS CP T		96					
		10.637,85		7.751,84	2.886,01	10.637,85		
		25.241,00		17.928,32	12.531,28	30.459,60	5.218,60	
		35.878,85		25.680,16	15.417,29	41.097,45	5.218,60	
3010466 PROVENTI DERIVANTI DA GESTIONE PARCHIMETRI	RS CP T		97					
		15.196,35		15.196,35		15.196,35		
		1.245.292,15		1.239.025,00		1.239.025,00	6.267,15	
		1.260.488,50		1.254.221,35		1.254.221,35	6.267,15	
3010467 CONTRAVVENZIONI CDS RISCOSE PER CONTO COMUNI DI CASTELBOLOGNESE E SOLAROLO	RS CP T		98					
		38.155,80		38.155,80		38.155,80		
		640.000,00		514.361,97		514.361,97	125.638,03	
		678.155,80		552.517,77		552.517,77	125.638,03	
3010469 CORRISPETTIVO DA COMUNI PER RISCOSSIONE COTRAVVENZIONI	RS CP T		99					
		33.914,39		33.914,39		33.914,39		
		70.000,00		38.207,04	23.913,39	62.120,43	7.879,57	
		103.914,39		72.121,43	23.913,39	96.034,82	7.879,57	
3010490 TASSE PER L'AMMISSIONE A CONCORSI A POSTI DI RUOLO	RS CP T		100					
		1.726,15		2.430,38	336,60	2.766,98	1.040,83	
		1.726,15		2.430,38	336,60	2.766,98	1.040,83	
3010519 PALACATTANI: PROVENTI GESTIONE	RS RS CP T		101					
		15.000,00					15.000,00	INS
		15.000,00					15.000,00	
		15.000,00					15.000,00	
3010521 PROVENTI PALESTRE	RS CP T		102					
		46.467,77		32.673,74	13.794,03	46.467,77		
		60.000,00		39.647,37	33.482,08	73.129,45	13.129,45	
		106.467,77		72.321,11	47.276,11	119.597,22	13.129,45	

DESCRIZIONE	RS CP T	Residui conservati e stanziamenti definitivi di bilancio	N. DI RIFERIMENTO ALLO SVOLGIMENTO	Conto del Tesoriere	Determinazione dei residui	Accertamenti	Maggiori o minori entrate	
		Residui (A)		Riscossioni	Residui da riportare			
		Competenza (F)		Residui (B)	Residui (C)	Residui (D=B+C)	(E=D-A) (E=A-D)	
		Totale (M)		Competenza (G)	Competenza (H)	Competenza (I=G+H)	(L=I-F) (L=F-I)	
				Totale (N)	Residui al 31 dicembre (O=C+H)	Accert. al 31 dicembre (P=D+I)		
3010525 IMPIANTI SPORTIVI: IVA A CREDITO DALLO STATO I.V.A.	RS CP T		103					
				3.439,90		3.439,90		
		3.439,90		3.439,90		3.439,90		
3010526 MANIFESTAZIONI FIERISTICHE CENTRO FIERISTICO E PALAZZO ESPOSIZIONI:	RS CP T		104					
		65.391,31		54.545,71	10.845,60	65.391,31		
		42.822,00			42.822,00	42.822,00		
		108.213,31		54.545,71	53.667,60	108.213,31		
3010530 PROVENTI DERIVANTI DALLA SCUOLA DI MUSICA	RS RS CP T		105					4.752,07- 4.752,07- INS
		5.563,81		408,92	402,82	811,74		
		5.563,81		408,92	402,82	811,74		4.752,07-
3010531 PROVENTI DERIVANTI DALLA SCUOLA DI DISEGNO	RS RS CP T		106					811,14- INS 811,14-
		921,43		110,29		110,29		
		921,43		110,29		110,29		811,14-
3010534 PROVENTI SCUOLA DI MUSICA -DA EREDITA' SAMORINI	RS RS CP T		107					60.000,00- INS 60.000,00-
		300.000,00			240.000,00	240.000,00		
		300.000,00			240.000,00	240.000,00		60.000,00-
3010536 PROVENTI LUDOTECA	RS CP T		108					
		3.000,00		3.049,12	14,52	3.063,64		63,64
		3.000,00		3.049,12	14,52	3.063,64		63,64
3010537 LUDOTECA: IVA A CREDITO DEL COMUNE	RS CP T		109					
		2.802,25		2.802,25		2.802,25		
		700,00			700,00	700,00		
		3.502,25		2.802,25	700,00	3.502,25		
3010540 PROVENTI PER TRASPORTI SCOLASTICI SCUOLE MATERNE,ELEMENTARI, MEDIE	RS RS CP T		110					826,13- INS 826,13- 325,54- 1.151,67-
		52.773,32		41.382,84	10.564,35	51.947,19		
		80.000,00		71.001,08	8.673,38	79.674,46		
		132.773,32		112.383,92	19.237,73	131.621,65		

DESCRIZIONE	RS CP T	Residui conservati e stanziamenti definitivi di bilancio	N. DI RIFERIMENTO ALLO SVOLGIMENTO	Conto del Tesoriere	Determinazione dei residui	Accertamenti	Maggiori o minori entrate	
		Residui (A)		Riscossioni	Residui da riportare	Residui (D=B+C)	(E=D-A) (E=A-D)	
		Competenza (F)		Residui (B)	Residui (C)	Competenza (I=G+H)	(L=I-F) (L=F-I)	
		Totale (M)		Competenza (G)	Competenza (H)	Accert. al 31 dicembre (P=D+I)		
				Totale (N)	Residui al 31 dicembre (O=C+H)			
3010541 ARGILLA': QUOTE ISCRIZIONE	RS CP T	27.042,53 27.042,53	111	26.842,53 26.842,53		26.842,53 26.842,53	200,00- 200,00-	
3010550 PROVENTI DA PRIVATI PER SPESE SOGGIORNI ESTIVI PER MINORI	RS RS CP T	13.799,86 13.799,86	112		1.183,82 1.183,82	1.183,82 1.183,82	12.616,04- 12.616,04-	INS
3010560 PROVENTI PER IL SERVIZIO REFEZIONI SCOLASTICHE -SERVIZIO RILEVANTE AI FINII.V.A.	RS RS CP T	1.384.009,98 1.752.656,17 3.136.666,15	113	700.158,93 1.065.082,75 1.765.241,68	599.650,55 739.836,02 1.339.486,57	1.299.809,48 1.804.918,77 3.104.728,25	84.200,50- 84.200,50- 52.262,60- 31.937,90-	INS
3010562 SERVIZIO REFEZIONI SCOLASTICHE - IVA A CREDITO DALLO STATO	RS CP T	10.979,65 31.032,23 42.011,88	114	10.979,65 10.145,10 21.124,75		10.979,65 20.884,14 31.863,79	10.148,09- 10.148,09-	
3010571 ANAGRAFE CANINA: VENDITA MICROCHIPS	RS CP T	565,00 2.000,00 2.565,00	115	565,00 2.075,00 2.640,00		565,00 2.075,00 2.640,00	75,00 75,00	
3010610 PROVENTI DERIVANTI DA MICROFILMATURA, FOTOGRAFIE EPUBBLICAZIONI	RS CP T	153,26 4.000,00 4.153,26	116	153,26 3.150,83 3.304,09		153,26 3.206,36 3.359,62	793,64- 793,64-	
3010612 CONCORSO I LOVE IBC	RS CP T	1.500,00 1.500,00	117	1.500,00 1.500,00		1.500,00 1.500,00		
3010630 PROVENTI CONCESSIONI SALE, TEATRO COM.LE, GALLERIA MOLINELLA	RS CP T	6.853,46 30.000,00 36.853,46	118	6.853,46 30.503,92 37.357,38		6.853,46 30.503,92 37.357,38	503,92 503,92	

DESCRIZIONE	Residui conservati e stanziamenti definitivi di bilancio		N. DI RIFERIMENTO ALLO SVOLGIMENTO	Conto del Tesoriere		Determinazione dei residui		Accertamenti		Maggiori o minori entrate	
	RS	Residui (A)		Riscossioni		Residui da riportare		Residui (D=B+C)		(E=D-A) (E=A-D)	
				Residui (B)	Residui (C)	Residui (C)	Residui (C)			Competenza (I=G+H)	(L=I-F) (L=F-I)
	CP	Competenza (F)		Competenza (G)	Competenza (H)	Competenza (H)	Competenza (H)				
T	Totale (M)	Totale (N)	Residui al 31 dicembre (O=C+H)	Accert. al 31 dicembre (P=D+I)							
3010635 PALIO DEL NIBALLO: PROVENTO VENDITA BIGLIETTI - SERVIZIO RILEVANTE AI	RS		121								
	CP	106.871,60		106.871,60				106.871,60			
	T	106.871,60		106.871,60				106.871,60			
3010640 CONTRIBUTI DA PRIVATI PER FREQUENZA ASILI NIDO	RS		123							2.950,84	INS
	RS	114.990,75		80.363,45	31.676,46	112.039,91				2.950,84	
	CP	382.504,00		273.863,25	84.474,15	358.337,40				24.166,60	
	T	497.494,75		354.226,70	116.150,61	470.377,31				27.117,44	
TOTALE CATEGORIA 01	RS									181.156,72	INS
	RS	3.483.139,95		1.437.406,16	1.864.577,07	3.301.983,23				181.156,72	
	CP	6.270.149,65		4.565.969,85	1.609.610,44	6.175.580,29				94.569,36	
	T	9.753.289,60		6.003.376,01	3.474.187,51	9.477.563,52				275.726,08	
3 02 CATEGORIA 02 PROVENTI DEI BENI DELL'ENTE											
3020660 FITTI REALI DI TERRENI	RS		124							20.441,21	INS
	RS	85.764,34		25.832,19	39.490,94	65.323,13				20.441,21	
	CP	214.907,51		131.665,87	73.697,35	205.363,22				9.544,29	
	T	300.671,85		157.498,06	113.188,29	270.686,35				29.985,50	
3020670 FITTI REALI DI FABBRICATI	RS		125							36.057,32	INS
	RS	878.752,97		220.023,35	622.672,30	842.695,65				36.057,32	
	CP	513.385,35		390.459,80	101.360,67	491.820,47				21.564,88	
	T	1.392.138,32		610.483,15	724.032,97	1.334.516,12				57.622,20	
3020671 ENTRATE DERIVANTI EX-CONGREGAZIONE CANAL NAVIGLIO ZANELLI	RS		126							2.582,00	INS
	RS	2.582,00								2.582,00	
	CP	67.829,27		72.385,27		72.385,27				4.556,00	
	T	70.411,27		72.385,27		72.385,27				1.974,00	
3020672 CANONE LOCAZIONE FARMACIE	RS		127								
	RS	26.460,76		26.460,76		26.460,76					
	CP	625.000,00		597.800,00	23.807,46	621.607,46				3.392,54	
	T	651.460,76		624.260,76	23.807,46	648.068,22				3.392,54	

DESCRIZIONE	RS CP T	Residui conservati e stanziamenti definitivi di bilancio	N. DI RIFERIMENTO ALLO SVOLGIMENTO	Conto del Tesoriere	Determinazione dei residui	Accertamenti	Maggiori o minori entrate	
		Residui (A)		Riscossioni	Residui da riportare			
		Competenza (F)		Residui (B)	Residui (C)	Residui (D=B+C)	(E=D-A) (E=A-D)	
		Totale (M)		Competenza (G)	Competenza (H)	Competenza (I=G+H)	(L=I-F) (L=F-I)	
			Totale (N)	Residui al 31 dicembre (O=C+H)	Accert. al 31 dicembre (P=D+I)			
3020673 CONVENZIONE PER LA GESTIONE DEL PARCO ROMITARIO - PROVENTO UNA TANTUM	RS CP T	21.000,00 21.000,00	128		21.000,00	21.000,00		
3020674 RIMBORSO PER USUFRUTTO LE MAIOLICHE	RS CP T	250.000,00 250.000,00	129	250.000,00	250.000,00	250.000,00		
3020680 CENSI, CANONI ED ALTRE PRESTAZIONI ATTIVE	RS RS CP T	106.987,92 50.457,95 157.445,87	130	51.261,49 41.219,13 92.480,62	53.493,73 25.964,55 79.458,28	104.755,22 67.183,68 171.938,90	2.232,70 2.232,70 16.725,73 14.493,03	INS
3020682 CANONE CONCESSIONE UTILIZZO RETI ILLUMINAZIONE PUBBLICA PER POSA FIBRE	RS RS CP T	45.000,00 45.000,00 90.000,00	131	28.471,35 28.471,35		28.471,35 28.471,35	16.528,65 16.528,65 45.000,00 61.528,65	INS
3020685 CANONI CONCESSIONE SUOLO PUBBLICO	RS CP T	956,58 956,58	132	974,45 974,45		974,45 974,45	17,87 17,87	
3020690 CONCESSIONE ATTINGIMENTO ACQUE DAL CANAL GRANDE E CANALETTA	RS CP T	3.105,80 11.236,35 14.342,15	133	1.092,12 7.068,87 8.160,99	2.013,68 4.167,48 6.181,16	3.105,80 11.236,35 14.342,15		
TOTALE CATEGORIA 02	RS RS CP T	1.169.653,79 1.778.773,01 2.948.426,80		353.141,26 1.491.573,39 1.844.714,65	738.670,65 228.997,51 967.668,16	1.091.811,91 1.720.570,90 2.812.382,81	77.841,88 77.841,88 58.202,11 136.043,99	INS
3 03 CATEGORIA 03 INTERESSI SU ANTICIPAZIONI E CREDITI								
3030724 INTERESSI ATTIVI DIVERSI	RS CP T	7.093,43 29.278,24 36.371,67	135	7.093,43 16.453,74 23.547,17	5.251,89 5.251,89	7.093,43 21.705,63 28.799,06	7.572,61 7.572,61	
TOTALE CATEGORIA 03	RS CP T	7.093,43 29.278,24 36.371,67		7.093,43 16.453,74 23.547,17	5.251,89 5.251,89	7.093,43 21.705,63 28.799,06	7.572,61 7.572,61	



DESCRIZIONE	RS	Residui conservati e stanziamenti definitivi di bilancio	N. DI RIFERIMENTO ALLO SVOLGIMENTO	Conto del Tesoriere		Determinazione dei residui		Accertamenti		Maggiori o minori entrate	
				Riscossioni		Residui da riportare					
				Residui (B)		Residui (C)		Residui (D=B+C)		(E=D-A) (E=A-D)	
				Competenza (G)		Competenza (H)		Competenza (I=G+H)		(L=I-F) (L=F-I)	
T	Totale (M)		Totale (N)	Residui al 31 dicembre (O=C+H)	Accert. al 31 dicembre (P=D+I)						
3 04 CATEGORIA 04 UTILI NETTI DELLE AZIENDE SPECIALI E PARTECIPATE, DIVIDENDI DI SOCIETA'											
3040711 UTILE D'ESERCIZIO DI AZIENDE PARTECIPATE	RS	185.625,00	136	185.625,00			185.625,00				
	CP	1.244.715,00		1.059.866,07	185.473,93		1.245.340,00			625,00	
	T	1.430.340,00		1.245.491,07	185.473,93		1.430.965,00			625,00	
TOTALE CATEGORIA 04	RS	185.625,00		185.625,00			185.625,00				
	CP	1.244.715,00		1.059.866,07	185.473,93		1.245.340,00			625,00	
	T	1.430.340,00		1.245.491,07	185.473,93		1.430.965,00			625,00	
3 05 CATEGORIA 05 PROVENTI DIVERSI											
3050738 FONDO DI PEREQUAZIONE COMUNE DI FAENZA DA POLO COMMERCIALE LE PERLE	RS		137								
	CP	456.000,00		456.000,00			456.000,00				
	T	456.000,00		456.000,00			456.000,00				
3050739 FONDO DI PEREQUAZIONE COMUNE DI FAENZA DA POLO COMMERCIALE LE PERLE -TRASFERIMENTO AI COMUNI	RS		138								
	CP	304.000,00		304.000,00			304.000,00				
	T	304.000,00		304.000,00			304.000,00				
3050742 PRESTAZIONI ASSISTENZIALI RESE DAI SERVIZI SOCIALI	RS		140								
	RS	9.998,33		1.624,28	3.154,84		4.779,12			5.219,21	INS
	CP	944,35		802,38	141,97		944,35			5.219,21	
	T	10.942,68		2.426,66	3.296,81		5.723,47			5.219,21	
3050744 PRESTAZIONI ASSISTENZIALI RESE DAI SERVIZI SOCIALI: IVA ACREDITO DEL COMUNE	RS	144.503,41	141	144.503,41			144.503,41				
	CP	90.000,00			90.000,00		90.000,00				
	T	234.503,41		144.503,41	90.000,00		234.503,41				
3050747 CONTRIB. DA CONAMI BUONI UTENZE INDIGENTI	RS		142								
	CP	6.300,00		7.177,00			7.177,00			877,00	
	T	6.300,00		7.177,00			7.177,00			877,00	

DESCRIZIONE	Residui conservati e stanziamenti definitivi di bilancio		N. DI RIFERIMENTO ALLO SVOLGIMENTO	Conto del Tesoriere		Determinazione dei residui		Accertamenti		Maggiori o minori entrate	
	RS	Residui (A)		Riscossioni	Residui da riportare		Residui (D=B+C)	(E=D-A) (E=A-D)			
				Residui (B)	Residui (C)						
	CP	Competenza (F)		Competenza (G)		Competenza (H)		Competenza (I=G+H)	(L=I-F) (L=F-I)		
				Totale (M)		Residui al 31 dicembre (O=C+H)				Accert. al 31 dicembre (P=D+I)	
T			Totale (N)								
3050748 ASER - TRASFERIMENTO (1% DEL FATTURATO)	RS		143								
	CP	6.500,00		1.868,30	6.500,00	8.368,30	1.868,30				
	T	6.500,00		1.868,30	6.500,00	8.368,30	1.868,30				
3050755 SERVIZIO TRASPORTI DISABILI	RS	3.682,87	145	3.218,02	464,85	3.682,87					
	CP	19.769,95		16.509,28	3.337,68	19.846,96	77,01				
	T	23.452,82		19.727,30	3.802,53	23.529,83	77,01				
3050757 CONCORSO DA AUSL PER PROGETTO SOSTEGNO MOBILITA' SOCIO SANITARIA	RS		146						730,80	INS	
	RS	2.653,69		1.922,89		1.922,89	730,80				
	CP	3.000,00			803,38	803,38	2.196,62				
	T	5.653,69		1.922,89	803,38	2.726,27	2.927,42				
3050758 CONCORSO DA AUSL QUOTA SANITARIA AREA MINORI	RS	36.917,16	147	36.917,16		36.917,16					
	CP	170.000,00		180.681,51		180.681,51	10.681,51				
	T	206.917,16		217.598,67		217.598,67	10.681,51				
3050759 PAROLE STUPEFACENTI: RIMBORSO DA AUSL	RS	105.141,90	148	105.141,90		105.141,90					
	CP	118.949,24			109.469,84	109.469,84	9.479,40				
	T	224.091,14		105.141,90	109.469,84	214.611,74	9.479,40				
3050760 RIMBORSO DA COMUNI PER GESTIONE ASSOCIATA SERVIZI SOCIALI	RS	497.207,68	149	497.207,68		497.207,68					
	CP	917.969,42		683.135,30	234.834,12	917.969,42					
	T	1.415.177,10		1.180.342,98	234.834,12	1.415.177,10					
3050761 RIMBORSO DA AUSL PER SPESE PERSONALE GESTIONE ASSOCIATA SERVIZI SOCIALI	RS	201.182,88	150	142.932,48	58.250,40	201.182,88					
	CP	240.000,00		135.376,44	101.051,64	236.428,08	3.571,92				
	T	441.182,88		278.308,92	159.302,04	437.610,96	3.571,92				
3050762 GESTIONE ASSOCIATA CONTABILITA DEL PERSONALE: RIMBORSO DA COMUNI	RS	34.908,17	151	25.218,38	9.689,79	34.908,17					
	CP	49.112,00		14.900,00	34.212,00	49.112,00					
	T	84.020,17		40.118,38	43.901,79	84.020,17					

DESCRIZIONE	RS CP T	Residui conservati e stanziamenti definitivi di bilancio	N. DI RIFERIMENTO ALLO SVOLGIMENTO	Conto del Tesoriere	Determinazione dei residui	Accertamenti	Maggiori o minori entrate	
		Residui (A)		Riscossioni	Residui da riportare	Residui (D=B+C)	(E=D-A) (E=A-D)	
		Competenza (F)		Residui (B)	Residui (C)	Competenza (I=G+H)	(L=I-F) (L=F-I)	
		Totale (M)		Competenza (G)	Competenza (H)	Accert. al 31 dicembre (P=D+I)		
				Totale (N)	Residui al 31 dicembre (O=C+H)			
3050766 DISABILI: PRESTAZIONI ASSISTENZIALI RESE DAI SERVIZI SOCIALI PER CENTRI OCCUPAZIONALI, RESIDENZIALI E SEMIRESIDENZIALI	RS	75.307,83	152	71.565,77	3.742,06	75.307,83		
	CP	119.248,87		114.563,88	8.800,06	123.363,94	4.115,07	
	T	194.556,70		186.129,65	12.542,12	198.671,77	4.115,07	
3050768 CONCORSO DI PRIVATI PER PRESTAZIONI/SERVIZI PER MINORI	RS	10.071,48	153	1.419,00	8.652,48	10.071,48		
	CP	15.369,00		9.575,60	8.849,00	18.424,60	3.055,60	
	T	25.440,48		10.994,60	17.501,48	28.496,08	3.055,60	
3050770 CONCORSO NELLE SPESE DI MANTENIMENTO RICOVERATI PRESSO STRUTTURE	RS		154					
	RS	97.108,62		94.102,62		94.102,62	3.006,00	INS
	CP	494.700,00		422.225,28	77.086,17	499.311,45	4.611,45	
	T	591.808,62		516.327,90	77.086,17	593.414,07	1.605,45	
3050773 R.S.A. VIA GALLI FERNIANI:CANONE DI CONCESSIONE PER GESTIONE	RS	138.810,04	155	138.810,04		138.810,04		
	CP	150.000,00			149.999,00	149.999,00	1,00	
	T	288.810,04		138.810,04	149.999,00	288.809,04	1,00	
3050777 RIMBORSO RETTE EMERGENZA AFFITTO CASA	RS	573,57	156	573,57		573,57		
	CP	964,80			964,80	964,80		
	T	1.538,37		1.538,37		1.538,37		
3050780 RIMBORSO DA SOCIETA' ASSICURATRICI PER DANNI A BENI COMUNALI	RS		157					
	RS	153,00					153,00	INS
	CP	50.000,00		42.199,72		42.199,72	7.800,28	
	T	50.153,00		42.199,72		42.199,72	7.953,28	
3050783 CONTRIBUTI LIBERALI	RS		158					
	RS	94.000,00		54.000,00		54.000,00	40.000,00	INS
	CP	150.500,00		120.500,00	25.000,00	145.500,00	5.000,00	
	T	244.500,00		174.500,00	25.000,00	199.500,00	45.000,00	

DESCRIZIONE	RS	Residui conservati e stanziamenti definitivi di bilancio Residui (A)	N. DI RIFERIMENTO ALLO SVOLGIMENTO	Conto del Tesoriere		Determinazione dei residui		Accertamenti		Maggiori o minori entrate	
				Riscossioni		Residui da riportare					
				Residui (B)		Residui (C)		Residui (D=B+C)		(E=D-A) (E=A-D)	
				Competenza (G)		Competenza (H)		Competenza (I=G+H)		(L=I-F) (L=F-I)	
T	Totale (M)	Totale (N)	Residui al 31 dicembre (O=C+H)	Accert. al 31 dicembre (P=D+I)							
3050786 SPONSORIZZAZIONI DA ENTI DIVERSI	RS RS CP T	 62.100,00 101.560,00 163.660,00	159	 18.000,00 83.960,00 101.960,00	 12.100,00 18.200,00 30.300,00	 30.100,00 102.160,00 132.260,00	 32.000,00 32.000,00 600,00 31.400,00	INS			
3050788 TRASFERIMENTI DA PRIVATI	RS CP T	 39.301,69 39.301,69	160		 39.301,69 39.301,69	 39.301,69 39.301,69					
3050792 COMPARTICIPAZIONE DA SOC. ITALGAS PER EROGAZIONE GAS	RS CP T	 324.953,00 327.639,00 652.592,00	161	 324.953,00 2.687,26 327.640,26	 327.639,00 327.639,00	 324.953,00 330.326,26 655.279,26	 2.687,26 2.687,26				
3050793 ITALGAS: RESTITUZIONE ESTENSIONE RETE NUOVE LOTTIZZAZIONI	RS CP T	 685.753,67 685.753,67	162	 199.718,88 199.718,88	 486.034,79 486.034,79	 685.753,67 685.753,67					
3050795 ATTIVITA' MUSICALI, TEATRALI E LABORATORIALI: IVA A C REDITO ERARIO I.V.A.	RS CP T	 32.009,87 32.009,87	164	 42.897,00 42.897,00		 42.897,00 42.897,00	 10.887,13 10.887,13				
3050820 UFFICIO MOTORIZZAZIONE CIVILE: ECCEDENZE VERSATE PER SEDUTE OPERATIVE O DI ESAMI	RS CP T	 1.603,20 1.603,20	166		 1.603,20 1.603,20	 1.603,20 1.603,20					
3050821 RIMBORSO SPESE PER REVISIONE E COLLAUDI AUTOMEZZI	RS CP T	 1.098,06 28.000,00 29.098,06	167	 1.098,06 26.624,94 27.723,00	 1.536,00 1.536,00	 1.098,06 28.160,94 29.259,00	 160,94 160,94				
3050825 PROVENTI LARVICIDI PER ZANZARA TIGRE	RS CP T	 800,00 800,00	169	 2,00 2,00		 2,00 2,00	 798,00 798,00				
3050830 INAIL - INDENNIZZO INFORTUNI DIPENDENTI	RS CP T	 35.000,00 35.000,00	170	 22.390,90 22.390,90		 22.390,90 22.390,90	 12.609,10 12.609,10				

DESCRIZIONE	Residui conservati e stanziamenti definitivi di bilancio		N. DI RIFERIMENTO ALLO SVOLGIMENTO	Conto del Tesoriere		Determinazione dei residui		Accertamenti		Maggiori o minori entrate	
	RS	Residui (A)		Riscossioni	Residui da riportare	Residui (D=B+C)	(E=D-A) (E=A-D)				
	CP	Competenza (F)		Residui (B)	Residui (C)	Competenza (I=G+H)	(L=I-F) (L=F-I)				
	T	Totale (M)		Competenza (G)	Competenza (H)	Accert. al 31 dicembre (P=D+I)					
			Totale (N)	Residui al 31 dicembre (O=C+H)							
3050841 CESSIONI E PRESTAZIONI VARIE ECONOMATO E TECNICO EDILIZIA	RS	1.117,40	171	1.117,40		1.117,40					
	CP	5.706,40		1.695,70	865,00	2.560,70	3.145,70				
	T	6.823,80		2.813,10	865,00	3.678,10	3.145,70				
3050847 RIMBORSI CORSI DI FORMAZIONE	RS		172							55,00	INS
	RS	192,50		137,50		137,50	55,00				
	CP	2.000,00		1.100,00		1.100,00	900,00				
	T	2.192,50		1.237,50		1.237,50				955,00	
3050848 RECUPERO IMPOSTA DI REGISTRO	RS		173							309,50	INS
	RS	1.000,00		315,50	375,00	690,50	309,50				
	CP	3.839,00		2.597,50	1.241,50	3.839,00					
	T	4.839,00		2.913,00	1.616,50	4.529,50				309,50	
3050849 ACCADEMIA PERDUTA: RIMBORSO SPESE TELEFONICHE E DI PERSONALE	RS	2.600,19	174	2.600,19		2.600,19					
	CP	14.640,00		12.000,00	2.574,91	14.574,91	65,09				
	T	17.240,19		14.600,19	2.574,91	17.175,10	65,09				
3050850 INTROITI E RIMBORSI DIVERSI	RS		175							426,48	INS
	RS	3.300,98		1.124,43	1.750,07	2.874,50	426,48				
	CP	79.150,00		51.887,69	20.078,17	71.965,86	7.184,14				
	T	82.450,98		53.012,12	21.828,24	74.840,36				7.610,62	
3050852 RIMBORSO SPESE PER FOTOCOPIE ESEGUITE PER CONTO TERZI	RS	7,31	176	7,31		7,31					
	CP	5.470,00		203,98	11,24	215,22	5.254,78				
	T	5.477,31		211,29	11,24	222,53	5.254,78				
3050853 RITENUTE SU RETRIBUZIONI AL PERSONALE COMUNALE A FAVORE DEL COMUNE	RS		177							1,00	INS
	RS	1.379,43		1.378,43		1.378,43	1,00				
	CP	10.000,00		1.989,61		1.989,61	8.010,39				
	T	11.379,43		3.368,04		3.368,04				8.011,39	
3050858 CONTROLLO RENDIMENTO IMPIANTI TERMICI DPR. 412/93: RIMBORSO DA PRIVATI	RS	18.007,00	178	18.007,00		18.007,00					
	CP	40.000,00		52.455,00		52.455,00	12.455,00				
	T	58.007,00		70.462,00		70.462,00	12.455,00				

DESCRIZIONE	RS CP T	Residui conservati e stanziamenti definitivi di bilancio	N. DI RIFERIMENTO ALLO SVOLGIMENTO	Conto del Tesoriere	Determinazione dei residui	Accertamenti	Maggiori o minori entrate		
		Residui (A)		Riscossioni	Residui da riportare	Residui (D=B+C)	(E=D-A) (E=A-D)		
		Competenza (F)		Residui (B)	Residui (C)	Competenza (I=G+H)	(L=I-F) (L=F-I)		
		Totale (M)		Competenza (G)	Competenza (H)	Accert. al 31 dicembre (P=D+I)			
			Totale (N)	Residui al 31 dicembre (O=C+H)					
3050859 PROVENTI DA IMPIANTI FOTVOLTAICI	RS CP T	232,05 3.000,00 3.232,05	179	232,05 3.023,23 3.255,28		232,05 3.023,23 3.255,28		23,23 23,23	
3050860 RECUPERO SPESE DI RISCALDAMENTO, ACQUA POTABILE, ILLUMINAZIONE DI	RS RS CP T	11.011,93 28.218,23 39.230,16	180	5.608,73 28.032,61 33.641,34	1.662,43 4.292,78 5.955,21	7.271,16 32.325,39 39.596,55		3.740,77 3.740,77 4.107,16 366,39	INS
3050861 RECUPERO SPESE UTENZE DA CENTRI SOCIALI	RS CP T	2.000,00 2.000,00	181					2.000,00 2.000,00	
3050884 RIMBORSI DA ANCI	RS CP T	9.402,24 9.402,24	184	14.729,28 14.729,28		14.729,28 14.729,28		5.327,04 5.327,04	
3050885 RIMBORSO DA TERRE NALDI PER SPESE SOSTENUTE DALL'AMMINISTRAZIONE COMUNALE	RS CP T	3.564,55 3.564,55	185	3.564,55 3.564,55		3.564,55 3.564,55			
3050886 RIMBORSO DA AMM.NE PROV.LE SPESE ENEL SCUOLE MEDIE SUPERIORI	RS RS CP T	122.500,00 122.500,00	186	322,17 322,17		322,17 322,17		122.177,83 122.177,83 122.177,83	INS
3050887 RIMBORSO SPESE TELEFONICHE DA MIC E ALTRI	RS CP T	124,49 6.600,00 6.724,49	187	124,49 6.120,92 6.245,41		124,49 6.120,92 6.245,41		479,08 479,08	
3050889 INDENNITA' DISTACCO: RIMBORSO DA M.I.C.	RS RS CP T	5.000,00 5.000,00	188					5.000,00 5.000,00 5.000,00	INS

DESCRIZIONE	Residui conservati e stanziamenti definitivi di bilancio		N. DI RIFERIMENTO ALLO SVOLGIMENTO	Conto del Tesoriere		Determinazione dei residui		Accertamenti		Maggiori o minori entrate	
	RS	Residui (A)		Riscossioni	Residui da riportare		Residui (D=B+C)	(E=D-A) (E=A-D)			
				Residui (B)	Residui (C)						
	CP	Competenza (F)		Competenza (G)		Competenza (H)		Competenza (I=G+H)		(L=I-F) (L=F-I)	
				Totale (M)		Residui al 31 dicembre (O=C+H)		Accert. al 31 dicembre (P=D+I)			
T			Totale (N)								
3050896 RIMBORSO DA ATERSIR QUOTE MUTUI	RS		189								
	CP	248.207,17		85.000,00	163.407,00	248.407,00	199,83				
	T	248.207,17		85.000,00	163.407,00	248.407,00	199,83				
3050899 RIMBORSO DA SOC. D'AREA PER COMANDO DIPENDENTE	RS	96.535,78	190	21.091,51	75.444,27	96.535,78					
	CP										
	T	96.535,78		21.091,51	75.444,27	96.535,78					
3050901 RIMBORSO SPESE DOVUTE PER SENTENZE DEFINITIVE	RS		191								
	CP	20.399,96		30.252,92		30.252,92	9.852,96				
	T	20.399,96		30.252,92		30.252,92	9.852,96				
3050920 COMANDO DIPENDENTI: RIMBORSI DIVERSI	RS		192								
	RS	19.146,79		14.780,77	4.267,94	19.048,71	98,08			INS	
	CP	49.504,00		4.004,00	42.985,25	46.989,25	2.514,75				
	T	68.650,79		18.784,77	47.253,19	66.037,96	2.612,83				
3050926 RIMBORSI IMPOSTA DI BOLLO IN MODO VIRTUALE	RS	2.170,05	194	2.170,05		2.170,05					
	CP	63.000,00		61.152,00	1.808,00	62.960,00	40,00				
	T	65.170,05		63.322,05	1.808,00	65.130,05	40,00				
3050927 RIMBORSO ONERI SEGRETARIO GENERALE	RS		195								
	RS	101.825,38		69.005,04	31.012,80	100.017,84	1.807,54			INS	
	CP	47.026,00		39,12	46.568,41	46.607,53	418,47				
	T	148.851,38		69.044,16	77.581,21	146.625,37	2.226,01				
3050928 RIMBORSO DA REGIONE PER PERSONALE COMANDATO	RS	14.614,65	196	10.088,76	4.525,89	14.614,65					
	CP										
	T	14.614,65		10.088,76	4.525,89	14.614,65					
3050929 RIMBORSO DA COMUNE DI RAVENNA ONERI DISTACCO PERSONALE PM	RS		197								
	RS	54.121,33			50.207,33	50.207,33	3.914,00			INS	
	CP										
	T	54.121,33			50.207,33	50.207,33	3.914,00				

DESCRIZIONE	RS CP T	Residui conservati e stanziamenti definitivi di bilancio	N. DI RIFERIMENTO ALLO SVOLGIMENTO	Conto del Tesoriere	Determinazione dei residui	Accertamenti	Maggiori o minori entrate	
		Residui (A)		Riscossioni	Residui da riportare	Residui (D=B+C)	(E=D-A) (E=A-D)	
		Competenza (F)		Residui (B)	Residui (C)	Competenza (I=G+H)	(L=I-F) (L=F-I)	
		Totale (M)		Competenza (G)	Competenza (H)	Accert. al 31 dicembre (P=D+I)		
				Totale (N)	Residui al 31 dicembre (O=C+H)			
3050934 CREDITO IRAP	RS CP T		199					
		5.726,00		5.726,00		5.726,00		
		5.726,00		5.726,00		5.726,00		
3050935 IVA A CREDITO ERARIO SU PROVENTI DIVERSI	RS CP T		200					
		33.818,69		33.818,69		33.818,69		
		33.818,69		33.818,69		33.818,69		
3050936 RIMBORSO DA TERZI PER SPESE CONDOMINIALI	RS CP T		201					
		1.200,00					1.200,00-	
		1.200,00					1.200,00-	
3050940 TRASFERIMENTO FUNZIONI A URF-REGOLARIZZAZIONE CONTABILE	RS CP T		202					
		1.572.325,01					1.572.325,01-	
		1.572.325,01					1.572.325,01-	
3050948 COMPENSO DA PRIVATI PER COMM.COM.LE VIGILANZA LOCALI PUBBLICO SPETTACOLO	RS RS CP T		203					
		220,00					220,00-	INS
		1.500,00		1.480,00		1.480,00	20,00-	
		1.720,00		1.480,00		1.480,00	240,00-	
3050949 RIMBORSO DA FERROTEL SPESE PER IMPIANTI ELETTRICI E TERMICI	RS CP T		204					
		120,00		120,00		120,00		
		12.000,00		7.610,00	40,00	7.650,00	4.350,00-	
		12.120,00		7.730,00	40,00	7.770,00	4.350,00-	
TOTALE CATEGORIA 05	RS RS CP T							
		3.016.774,51		2.044.977,16	752.938,14	2.797.915,30	218.859,21-	INS
		6.162.116,75		3.063.705,70	1.520.633,81	4.584.339,51	218.859,21-	
		9.178.891,26		5.108.682,86	2.273.571,95	7.382.254,81	1.577.777,24-	
							1.796.636,45-	



DESCRIZIONE	RS CP T	Residui conservati e stanziamenti definitivi di bilancio	N. DI RIFERIMENTO ALLO SVOLGIMENTO	Conto del Tesoriere	Determinazione dei residui	Accertamenti	Maggiori o minori entrate		
		Residui (A)		Riscossioni	Residui da riportare				
		Competenza (F)		Residui (B)	Residui (C)	Residui (D=B+C)	(E=D-A) (E=A-D)		
		Totale (M)		Competenza (G)	Competenza (H)	Competenza (I=G+H)	(L=I-F) (L=F-I)		
				Totale (N)	Residui al 31 dicembre (O=C+H)	Accert. al 31 dicembre (P=D+I)			
RIASSUNTO TITOLO III									
3 01 CATEGORIA 01	RS						181.156,72	INS	
	RS	3.483.139,95		1.437.406,16	1.864.577,07	3.301.983,23	181.156,72		
	CP	6.270.149,65		4.565.969,85	1.609.610,44	6.175.580,29	94.569,36		
	T	9.753.289,60		6.003.376,01	3.474.187,51	9.477.563,52	275.726,08		
3 02 CATEGORIA 02	RS						77.841,88	INS	
	RS	1.169.653,79		353.141,26	738.670,65	1.091.811,91	77.841,88		
	CP	1.778.773,01		1.491.573,39	228.997,51	1.720.570,90	58.202,11		
	T	2.948.426,80		1.844.714,65	967.668,16	2.812.382,81	136.043,99		
3 03 CATEGORIA 03	RS	7.093,43		7.093,43		7.093,43			
	CP	29.278,24		16.453,74	5.251,89	21.705,63	7.572,61		
	T	36.371,67		23.547,17	5.251,89	28.799,06	7.572,61		
3 04 CATEGORIA 04	RS	185.625,00		185.625,00		185.625,00			
	CP	1.244.715,00		1.059.866,07	185.473,93	1.245.340,00	625,00		
	T	1.430.340,00		1.245.491,07	185.473,93	1.430.965,00	625,00		
3 05 CATEGORIA 05	RS						218.859,21	INS	
	RS	3.016.774,51		2.044.977,16	752.938,14	2.797.915,30	218.859,21		
	CP	6.162.116,75		3.063.705,70	1.520.633,81	4.584.339,51	1.577.777,24		
	T	9.178.891,26		5.108.682,86	2.273.571,95	7.382.254,81	1.796.636,45		
TOTALE TITOLO III	RS						477.857,81	INS	
	RS	7.862.286,68		4.028.243,01	3.356.185,86	7.384.428,87	477.857,81		
	CP	15.485.032,65		10.197.568,75	3.549.967,58	13.747.536,33	1.737.496,32		
	T	23.347.319,33		14.225.811,76	6.906.153,44	21.131.965,20	2.215.354,13		

DESCRIZIONE	RS CP T	Residui conservati e stanziamenti definitivi di bilancio	N. DI RIFERIMENTO ALLO SVOLGIMENTO	Conto del Tesoriere	Determinazione dei residui	Accertamenti	Maggiori o minori entrate	
		Residui (A)		Riscossioni	Residui da riportare			
		Competenza (F)		Residui (B)	Residui (C)	Residui (D=B+C)	(E=D-A) (E=A-D)	
		Totale (M)		Competenza (G)	Competenza (H)	Competenza (I=G+H)	(L=I-F) (L=F-I)	
				Totale (N)	Residui al 31 dicembre (O=C+H)	Accert. al 31 dicembre (P=D+I)		
4 TITOLO IV TITOLO IV - ENTRATE DERIVANTI DA ALIENAZIONI, DA TRASFERIMENTI DI CAPITALE E DA RISCOSSIONE DI CREDITI								
4 01 CATEGORIA 01 ALIENAZIONE DI BENI PATRIMONIALI								
4012000 PROVENTI DERIVANTI DALL'ALIENAZIONE BENI IMMOBILI	RS RS CP T		206					
		32.878,35		16.932,79		16.932,79	15.945,56	INS
		7.992.884,08		20.893,66	573.481,13	594.374,79	15.945,56	
		8.025.762,43		37.826,45	573.481,13	611.307,58	7.398.509,29	
4012010 IVA RISCOSSA SU ALIENAZIONE BENI PATRIMONIALI	RS RS CP T		207					
		5.616,96		1.511,33		1.511,33	4.105,63	INS
		15.784,38			15.784,38	15.784,38	4.105,63	
		21.401,34		1.511,33	15.784,38	17.295,71	4.105,63	
4012020 PROVENTI DERIVANTI DALL'ALIENAZIONE BENI PATRIMONIALI EX-ERP	RS CP T		208					
		59.025,41			59.025,41	59.025,41		
		59.025,41			59.025,41	59.025,41		
4012040 PROVENTI DERIVANTI DALL'ALIENAZIONE BENI MOBILI	RS CP T		209					
		26.018,32		26.018,32		26.018,32		
					5.500,00	5.500,00	5.500,00	
		26.018,32		26.018,32	5.500,00	31.518,32	5.500,00	
4012060 PROVENTI VENDITA AREE PER EDILIZIA RESIDENZIALE PUBBLICA	RS RS CP T		210					
		39.632,76					39.632,76	INS
		39.632,76					39.632,76	
		39.632,76					39.632,76	
TOTALE CATEGORIA 01	RS RS CP T							
		163.171,80		44.462,44	59.025,41	103.487,85	59.683,95	INS
		8.008.668,46		20.893,66	594.765,51	615.659,17	59.683,95	
		8.171.840,26		65.356,10	653.790,92	719.147,02	7.393.009,29	

DESCRIZIONE	RS CP T	Residui conservati e stanziamenti definitivi di bilancio		N. DI RIFERIMENTO ALLO SVOLGIMENTO	Conto del Tesoriere		Determinazione dei residui		Accertamenti		Maggiori o minori entrate	
		Residui (A)			Riscossioni		Residui da riportare		Residui (D=B+C)		(E=D-A) (E=A-D)	
		Competenza (F)			Residui (B)		Residui (C)		Competenza (I=G+H)		(L=I-F) (L=F-I)	
		Totale (M)			Competenza (G)		Competenza (H)		Accert. al 31 dicembre (P=D+I)			
				Totale (N)		Residui al 31 dicembre (O=C+H)						
4 02 CATEGORIA 02 TRASFERIMENTI DI CAPITALE DALLO STATO												
4022120 CONTRIBUTI STATALI IN CONTO CAPITALE PER REALIZZAZIONE OO.PP.	RS CP T	617.650,00 617.650,00	211			617.650,00		617.650,00				
4022121 CONTRATTI DI QUARTIERE II: INTERRAMENTO CAVI E OPERE EDILI -CONTRIBUTO DELLO STATO	RS CP T	426.001,81 426.001,81	212			426.001,81		426.001,81				
4022122 SCUOLA ELEMENTARE PIRAZZINI:CONTRIBUTO DELLE STATO	RS RS CP T	29.959,89 29.959,89	213								29.959,89- 29.959,89-	INS
4022134 RESIDENZA MUNICIPALE - RESTAURO	RS CP T	711.000,00 711.000,00	214								711.000,00- 711.000,00-	
4022135 MEDIA STROCCHI 1° STRALCIO	RS CP T	540.000,00 540.000,00	215								540.000,00- 540.000,00-	
4022140 CONTRIBUTI STATALI	RS RS CP T	327.102,95 327.102,95	216		298.284,10	15.030,61		313.314,71			13.788,24- 13.788,24-	INS
TOTALE CATEGORIA 02	RS RS CP T	1.400.714,65 1.251.000,00 2.651.714,65			298.284,10	1.058.682,42		1.356.966,52			43.748,13- 43.748,13- 1.251.000,00- 1.294.748,13-	INS

DESCRIZIONE	RS CP T	Residui conservati e stanziamenti definitivi di bilancio	N. DI RIFERIMENTO ALLO SVOLGIMENTO	Conto del Tesoriere	Determinazione dei residui	Accertamenti	Maggiori o minori entrate	
		Residui (A)		Riscossioni	Residui da riportare	Residui (D=B+C)	(E=D-A) (E=A-D)	
		Competenza (F)		Residui (B)	Residui (C)	Competenza (I=G+H)	(L=I-F) (L=F-I)	
		Totale (M)		Competenza (G)	Competenza (H)	Accert. al 31 dicembre (P=D+I)		
				Totale (N)	Residui al 31 dicembre (O=C+H)			
4 03 CATEGORIA 03 TRASFERIMENTI DI CAPITALE DALLA REGIONE								
4032220 CONTRIBUTI REGIONALI PER REALIZZAZIONE OPERE PUBBLICHE VARIE	RS RS CP T		217					
		6.019.148,57		2.705.724,25	3.272.815,04	5.978.539,29	40.609,28	INS
		1.351.041,00			852.791,00	852.791,00	498.250,00	
		7.370.189,57		2.705.724,25	4.125.606,04	6.831.330,29	538.859,28	
4032265 CONTRIBUTO REGIONALE PER VERIFICHE TECNICHE DI VULNERABILITA' SU EDIFICI SCOLASTICI	RS CP T		218					
		31.649,80		31.649,80		31.649,80		
		31.649,80		31.649,80		31.649,80		
TOTALE CATEGORIA 03	RS RS CP T							
		6.050.798,37		2.737.374,05	3.272.815,04	6.010.189,09	40.609,28	INS
		1.351.041,00			852.791,00	852.791,00	498.250,00	
		7.401.839,37		2.737.374,05	4.125.606,04	6.862.980,09	538.859,28	
4 04 CATEGORIA 04 TRASFERIMENTI DI CAPITALE DA ALTRI ENTI DEL SETTORE PUBBLICO								
4042500 TRASFERIMENTI IN CONTO CAPITALE DA ALTRI ENTI DEL SETTORE PUBBLICO	RS CP T		219					
		9.508,32		9.508,32		9.508,32		
		9.508,32		9.508,32		9.508,32		
4042506 CONTRIBUTO DELLA PRESIDENZA DEL CONSIGLIO DEI MINISTRI PER CHIOSTRO COMMENDA	RS RS CP T		220					
		181.617,28					181.617,28	INS
		181.617,28					181.617,28	
		181.617,28					181.617,28	
4042507 CONTRIBUTI PROVINCIALI	RS RS CP T		221					
		135.243,54		100.767,82	32.941,74	133.709,56	1.533,98	INS
		51.000,00			19.798,94	19.798,94	31.201,06	
		186.243,54		100.767,82	52.740,68	153.508,50	32.735,04	

DESCRIZIONE	RS CP T	Residui conservati e stanziamenti definitivi di bilancio		N. DI RIFERIMENTO ALLO SVOLGIMENTO	Conto del Tesoriere		Determinazione dei residui		Accertamenti		Maggiori o minori entrate	
		Residui (A)			Riscossioni		Residui da riportare		Residui (D=B+C)		(E=D-A) (E=A-D)	
		Competenza (F)			Residui (B)		Residui (C)		Competenza (I=G+H)		(L=I-F) (L=F-I)	
		Totale (M)			Competenza (G)		Competenza (H)		Accert. al 31 dicembre (P=D+I)			
				Totale (N)		Residui al 31 dicembre (O=C+H)						
4042549	CONTRIBUTI UNIONE EUROPEA	RS RS CP T	 817,08  817,08	222							817,08 817,08 817,08	INS
4042580	CONTRIBUTI DA COMUNI	RS CP T	14.458,54 14.458,54	223			14.458,54 14.458,54		14.458,54 14.458,54			
4042590	TRASFERIMENTI DA ALTRI ENTI	RS CP T	165.775,14 57.340,00 223.115,14	224	33.536,83		132.238,31 69.678,70 201.917,01		165.775,14 69.678,70 235.453,84		12.338,70 12.338,70	
	TOTALE CATEGORIA 04	RS RS CP T	 507.419,90 108.340,00 615.759,90		143.812,97		179.638,59 89.477,64 269.116,23		323.451,56 89.477,64 412.929,20		183.968,34 183.968,34 18.862,36 202.830,70	INS
4 05	CATEGORIA 05 TRASFERIMENTI DI CAPITALE DA ALTRI SOGGETTI											
4052600	PROVENTI RILASCIO PERMESSI DICOSTRUIRE (ONERI URBANIZZAZ.)	RS CP T	2.047,65 1.200.000,00 1.202.047,65	225			2.047,65 1.094.620,36 1.094.620,36		2.047,65 1.094.620,36 1.096.668,01		105.379,64 105.379,64	
4052620	CONTRIBUTI DA PRIVATI PER ATTIVITA' ESTRATTIVE	RS CP T	60.000,00 60.000,00 120.000,00	226		60.000,00	33.362,27 33.362,27		60.000,00 36.448,77 96.448,77		23.551,23 23.551,23	
4052630	CONTRIBUTI DA PRIVATI	RS RS CP T	 117.040,00 97.177,00 214.217,00	227		35.100,00	38.000,00		73.100,00 52.214,00 125.314,00		43.940,00 43.940,00 44.963,00 88.903,00	INS
4052640	CONTRIBUTI DA PRIVATI PER ESTENSIONE RETE METANIZZAZIONE	RS RS CP T	 115.802,22  115.802,22	228		33.001,00	48.312,00		81.313,00		34.489,22 34.489,22 34.489,22	INS

DESCRIZIONE	RS CP T	Residui conservati e stanziamenti definitivi di bilancio	N. DI RIFERIMENTO ALLO SVOLGIMENTO	Conto del Tesoriere	Determinazione dei residui	Accertamenti	Maggiori o minori entrate	
		Residui (A)		Riscossioni	Residui da riportare			
		Competenza (F)		Residui (B)	Residui (C)	Residui (D=B+C)		
		Totale (M)		Competenza (G)	Competenza (H)	Competenza (I=G+H)		
			Totale (N)	Residui al 31 dicembre (O=C+H)	Accert. al 31 dicembre (P=D+I)			
4052660	PROVENTI MONETIZZAZIONE DI AREE	RS RS CP T	229					
		36.180,04			2.361,25	2.361,25	33.818,79	INS
		150.000,00		115.729,83	30.899,62	146.629,45	33.818,79	
		186.180,04		115.729,83	33.260,87	148.990,70	3.370,55	
	TOTALE CATEGORIA 05	RS RS CP T						
		331.069,91		128.101,00	90.720,90	218.821,90	112.248,01	INS
		1.507.177,00		1.265.650,69	64.261,89	1.329.912,58	112.248,01	
		1.838.246,91		1.393.751,69	154.982,79	1.548.734,48	177.264,42	
4 06	CATEGORIA 06							
	RISCOSSIONE DI CREDITI							
4062740	CSM - GIROFONDI PER TRASFORMAZIONE DA DIRITTO DI OPZIONE ACREDITO	RS CP T	230					
		999.993,00			999.993,00	999.993,00		
		999.993,00			999.993,00	999.993,00		
4062755	RISCOSSIONE DI CREDITI DA BOC	RS RS CP T	231					
		341.019,70		32.550,23	839,60	33.389,83	307.629,87	INS
		341.019,70		32.550,23	839,60	33.389,83	307.629,87	
4062900	UTILIZZO IN TERMINI DI CASSA DI ENTRATE A SPECIFICA DESTINAZIONE	RS CP T	233					
		13.379.033,00		1.000.000,00		1.000.000,00	12.379.033,00	
		13.379.033,00		1.000.000,00		1.000.000,00	12.379.033,00	
	TOTALE CATEGORIA 06	RS RS CP T						
		1.341.012,70		32.550,23	1.000.832,60	1.033.382,83	307.629,87	INS
		13.379.033,00		1.000.000,00		1.000.000,00	307.629,87	
		14.720.045,70		1.032.550,23	1.000.832,60	2.033.382,83	12.379.033,00	
							12.686.662,87	

DESCRIZIONE	RS CP T	Residui conservati e stanziamenti definitivi di bilancio	N. DI RIFERIMENTO ALLO SVOLGIMENTO	Conto del Tesoriere	Determinazione dei residui	Accertamenti	Maggiori o minori entrate	
		Residui (A)		Riscossioni	Residui da riportare			
				Residui (B)	Residui (C)	Residui (D=B+C)	(E=D-A) (E=A-D)	
				Competenza (F)	Competenza (G)	Competenza (H)	Competenza (I=G+H)	(L=I-F) (L=F-I)
Totale (M)	Totale (N)	Residui al 31 dicembre (O=C+H)	Accert. al 31 dicembre (P=D+I)					
RIASSUNTO TITOLO IV								
4 01 CATEGORIA 01	RS RS CP T	 163.171,80 8.008.668,46 8.171.840,26		 44.462,44 20.893,66 65.356,10	 59.025,41 594.765,51 653.790,92	 103.487,85 615.659,17 719.147,02	 59.683,95 59.683,95 7.393.009,29	 INS INS INS
4 02 CATEGORIA 02	RS RS CP T	 1.400.714,65 1.251.000,00 2.651.714,65		 298.284,10 298.284,10	 1.058.682,42 1.058.682,42	 1.356.966,52 1.356.966,52	 43.748,13 43.748,13 1.294.748,13	 INS INS INS
4 03 CATEGORIA 03	RS RS CP T	 6.050.798,37 1.351.041,00 7.401.839,37		 2.737.374,05 2.737.374,05	 3.272.815,04 852.791,00 4.125.606,04	 6.010.189,09 852.791,00 6.862.980,09	 40.609,28 40.609,28 498.250,00	 INS INS INS
4 04 CATEGORIA 04	RS RS CP T	 507.419,90 108.340,00 615.759,90		 143.812,97 143.812,97	 179.638,59 89.477,64 269.116,23	 323.451,56 89.477,64 412.929,20	 183.968,34 183.968,34 18.862,36	 INS INS INS
4 05 CATEGORIA 05	RS RS CP T	 331.069,91 1.507.177,00 1.838.246,91		 128.101,00 1.265.650,69 1.393.751,69	 90.720,90 64.261,89 154.982,79	 218.821,90 1.329.912,58 1.548.734,48	 112.248,01 112.248,01 177.264,42	 INS INS INS
4 06 CATEGORIA 06	RS RS CP T	 1.341.012,70 13.379.033,00 14.720.045,70		 32.550,23 1.000.000,00 1.032.550,23	 1.000.832,60 1.000.832,60	 1.033.382,83 1.000.000,00 2.033.382,83	 307.629,87 307.629,87 12.379.033,00	 INS INS INS
TOTALE TITOLO IV	RS RS CP T	 9.794.187,33 25.605.259,46 35.399.446,79		 3.384.584,79 2.286.544,35 5.671.129,14	 5.661.714,96 1.601.296,04 7.263.011,00	 9.046.299,75 3.887.840,39 12.934.140,14	 747.887,58 747.887,58 21.717.419,07	 INS INS INS

DESCRIZIONE	Residui conservati e stanziamenti definitivi di bilancio		N. DI RIFERIMENTO ALLO SVOLGIMENTO	Conto del Tesoriere		Determinazione dei residui		Accertamenti		Maggiori o minori entrate	
	RS	Residui (A)		Riscossioni	Residui da riportare	Residui (D=B+C)	(E=D-A) (E=A-D)				
	CP	Competenza (F)		Residui (B)	Residui (C)	Competenza (I=G+H)	(L=I-F) (L=F-I)				
	T	Totale (M)		Competenza (G)	Competenza (H)	Accert. al 31 dicembre (P=D+I)					
			Totale (N)	Residui al 31 dicembre (O=C+H)							
5 TITOLO V TITOLO V - ENTRATE DERIVANTI DA ACCENSIONI DI PRESTITI											
5 01 CATEGORIA 01 ANTICIPAZIONI DI CASSA											
5013000 ANTICIPAZIONI DI CASSA	RS		234								
	CP	43.379.033,00		37.272.556,66			37.272.556,66	37.272.556,66		6.106.476,34	
	T	43.379.033,00		37.272.556,66			37.272.556,66	37.272.556,66		6.106.476,34	
TOTALE CATEGORIA 01	RS										
	CP	43.379.033,00		37.272.556,66			37.272.556,66	37.272.556,66		6.106.476,34	
	T	43.379.033,00		37.272.556,66			37.272.556,66	37.272.556,66		6.106.476,34	
5 03 CATEGORIA 03 ASSUNZIONE DI MUTUI E PRESTITI											
5033200 ASSUNZIONE MUTUI O NOVAZIONI CASSA DEPOSITI E PRESTITI	RS	28.243,78	235			28.243,78		28.243,78			
	CP										
	T	28.243,78				28.243,78		28.243,78			
5033500 ASSUNZIONE MUTUI E PRESTITI CON ALTRI ISTITUTI	RS	2.748,21	237			2.748,21		2.748,21			
	CP										
	T	2.748,21				2.748,21		2.748,21			
5033700 MUTUI	RS		238							96.349,61	INS
	RS	464.460,73		5.104,20		363.006,92		368.111,12		96.349,61	
	CP										
	T	464.460,73		5.104,20		363.006,92		368.111,12		96.349,61	
5033900 MUTUI FLESSIBILI CASSA DDPP	RS		239							400,96	INS
	RS	34.578,99		11.215,62		22.962,41		34.178,03		400,96	
	CP										
	T	34.578,99		11.215,62		22.962,41		34.178,03		400,96	
TOTALE CATEGORIA 03	RS									96.750,57	INS
	RS	530.031,71		16.319,82		416.961,32		433.281,14		96.750,57	
	CP										
	T	530.031,71		16.319,82		416.961,32		433.281,14		96.750,57	



DESCRIZIONE	Residui conservati e stanziamenti definitivi di bilancio		N. DI RIFERIMENTO ALLO SVOLGIMENTO	Conto del Tesoriere		Determinazione dei residui		Accertamenti		Maggiori o minori entrate	
	RS	Residui (A)		Riscossioni	Residui da riportare	Residui (D=B+C)	(E=D-A) (E=A-D)				
	CP	Competenza (F)		Residui (B)	Residui (C)	Competenza (I=G+H)	(L=I-F) (L=F-I)				
	T	Totale (M)		Competenza (G)	Competenza (H)	Accert. al 31 dicembre (P=D+I)					
			Totale (N)	Residui al 31 dicembre (O=C+H)							
5 04 CATEGORIA 04 EMISSIONE DI PRESTITI OBBLIGAZIONARI											
5044000 EMISSIONE B.O.C.	RS		240	1.107.878,64	728.100,65	1.835.979,29	193.457,87	INS			
	RS	2.029.437,16					193.457,87				
	CP										
	T	2.029.437,16		1.107.878,64	728.100,65	1.835.979,29	193.457,87				
TOTALE CATEGORIA 04	RS						193.457,87	INS			
	RS	2.029.437,16		1.107.878,64	728.100,65	1.835.979,29	193.457,87				
	CP										
	T	2.029.437,16		1.107.878,64	728.100,65	1.835.979,29	193.457,87				

DESCRIZIONE	RS CP T	Residui conservati e stanziamenti definitivi di bilancio		N. DI RIFERIMENTO ALLO SVOLGIMENTO	Conto del Tesoriere		Determinazione dei residui		Accertamenti		Maggiori o minori entrate	
		Residui (A)			Riscossioni		Residui da riportare		Residui (D=B+C)		(E=D-A) (E=A-D)	
		Competenza (F)			Residui (B)		Residui (C)		Competenza (I=G+H)		(L=I-F) (L=F-I)	
		Totale (M)			Competenza (G)		Competenza (H)		Accert. al 31 dicembre (P=D+I)			
					Totale (N)	Residui al 31 dicembre (O=C+H)						
RIASSUNTO TITOLO V												
5 01 CATEGORIA 01	RS CP T											
		43.379.033,00			37.272.556,66				37.272.556,66			6.106.476,34
		43.379.033,00			37.272.556,66				37.272.556,66			6.106.476,34
5 03 CATEGORIA 03	RS RS CP T											
		530.031,71			16.319,82		416.961,32		433.281,14			96.750,57
		530.031,71			16.319,82		416.961,32		433.281,14			96.750,57
		530.031,71			16.319,82		416.961,32		433.281,14			96.750,57
5 04 CATEGORIA 04	RS RS CP T											
		2.029.437,16			1.107.878,64		728.100,65		1.835.979,29			193.457,87
		2.029.437,16			1.107.878,64		728.100,65		1.835.979,29			193.457,87
		2.029.437,16			1.107.878,64		728.100,65		1.835.979,29			193.457,87
TOTALE TITOLO V	RS RS CP T											
		2.559.468,87			1.124.198,46		1.145.061,97		2.269.260,43			290.208,44
		43.379.033,00			37.272.556,66		1.145.061,97		37.272.556,66			6.106.476,34
		45.938.501,87			38.396.755,12		1.145.061,97		39.541.817,09			6.396.684,78

DESCRIZIONE	RS	Residui conservati e stanziamenti definitivi di bilancio	N. DI RIFERIMENTO ALLO SVOLGIMENTO	Conto del Tesoriere	Determinazione dei residui	Accertamenti	Maggiori o minori entrate	
		Residui (A)		Riscossioni	Residui da riportare			
		CP		Residui (B)	Residui (C)	Residui (D=B+C)	(E=D-A) (E=A-D)	
		T		Competenza (F)	Competenza (G)	Competenza (H)	Competenza (I=G+H)	(L=I-F) (L=F-I)
		Totale (M)		Totale (N)	Residui al 31 dicembre (O=C+H)	Accert. al 31 dicembre (P=D+I)		
6 TITOLO VI TITOLO VI - ENTRATE DA SERVIZI PER CONTO DI TERZI								
6010000 6 01 RITENUTE PREVIDENZIALI E ASSISTENZIALI	RS CP T	27.424,84 1.550.000,00 1.577.424,84		1.085.120,95 1.085.120,95	27.424,84 156.697,61 184.122,45	27.424,84 1.241.818,56 1.269.243,40		308.181,44- 308.181,44-
6020000 6 02 RITENUTE ERARIALI	RS CP T	3.100.000,00 3.100.000,00		2.317.929,95 2.317.929,95	25.427,74 25.427,74	2.343.357,69 2.343.357,69		756.642,31- 756.642,31-
6030000 6 03 ALTRE RITENUTE AL PERSONALE PER CONTO TERZI	RS CP T	90,47 300.000,00 300.090,47		143.446,75 143.446,75	90,47 90,47	90,47 143.446,75 143.537,22		156.553,25- 156.553,25-
6040000 6 04 DEPOSITI CAUZIONALI	RS CP T	1.221.049,07 1.000.000,00 2.221.049,07		469.612,05 469.612,05	1.221.049,07 5.000,00 1.226.049,07	1.221.049,07 474.612,05 1.695.661,12		525.387,95- 525.387,95-
6050000 6 05 RIMBORSO SPESE PER SERVIZI PER CONTO DI TERZI	RS CP T	1.530.108,93 3.000.000,00 4.530.108,93		1.263.392,36 881.807,49 2.145.199,85	266.716,57 894.448,74 1.161.165,31	1.530.108,93 1.776.256,23 3.306.365,16		1.223.743,77- 1.223.743,77-
6060000 6 06 RIMBORSO PER ANTICIPAZIONE DI FONDI PER IL SERVIZIO ECONOMATO	RS CP T	132.192,00 70.000,00 202.192,00			132.192,00 66.096,00 198.288,00	132.192,00 66.096,00 198.288,00		3.904,00- 3.904,00-

DESCRIZIONE	Residui conservati e stanziamenti definitivi di bilancio		N. DI RIFERIMENTO ALLO SVOLGIMENTO	Conto del Tesoriere		Determinazione dei residui		Accertamenti		Maggiori o minori entrate	
	RS	Residui (A)		Riscossioni	Residui da riportare	Residui (D=B+C)	(E=D-A) (E=A-D)				
	CP	Competenza (F)		Residui (B)	Residui (C)	Competenza (I=G+H)	(L=I-F) (L=F-I)				
	T	Totale (M)		Competenza (G)	Competenza (H)	Accert. al 31 dicembre (P=D+I)					
			Totale (N)	Residui al 31 dicembre (O=C+H)							
6070000 6 07 DEPOSITI PER SPESE CONTRATTUALI	RS										
	CP	100.000,00									100.000,00-
	T	100.000,00									100.000,00-
TOTALE TITOLO VI	RS	2.910.865,31		1.263.392,36	1.647.472,95	2.910.865,31					
	CP	9.120.000,00		4.897.917,19	1.147.670,09	6.045.587,28					3.074.412,72-
	T	12.030.865,31		6.161.309,55	2.795.143,04	8.956.452,59					3.074.412,72-

DESCRIZIONE	RS	Residui conservati e stanziamenti definitivi di bilancio	N. DI RIFERIMENTO ALLO SVOLGIMENTO	Conto del Tesoriere		Determinazione dei residui		Accertamenti	Maggiori o minori entrate	
				Riscossioni		Residui da riportare			Residui (D=B+C)	(E=D-A) (E=A-D)
				Residui (B)		Residui (C)		Competenza (I=G+H)		(L=I-F) (L=F-I)
				Competenza (G)		Competenza (H)			Accert. al 31 dicembre (P=D+I)	
				CP	Competenza (F)	Totale (N)	Residui al 31 dicembre (O=C+H)			
T	Totale (M)									
RIEPILOGO DEI TITOLI										
TITOLO I										
RS										
RS	8.859.623,37			5.272.091,53	2.348.043,79	7.620.135,32	1.239.488,05			INS
CP	39.898.358,74			31.551.434,68	8.777.680,55	40.329.115,23	1.239.488,05			
T	48.757.982,11			36.823.526,21	11.125.724,34	47.949.250,55	430.756,49			
TITOLO II										
RS							45.518,74			INS
RS	6.092.741,01			3.463.226,79	2.583.995,48	6.047.222,27	45.518,74			
CP	8.090.575,89			5.985.875,39	1.758.787,07	7.744.662,46	345.913,43			
T	14.183.316,90			9.449.102,18	4.342.782,55	13.791.884,73	391.432,17			
TITOLO III										
RS							477.857,81			INS
RS	7.862.286,68			4.028.243,01	3.356.185,86	7.384.428,87	477.857,81			
CP	15.485.032,65			10.197.568,75	3.549.967,58	13.747.536,33	1.737.496,32			
T	23.347.319,33			14.225.811,76	6.906.153,44	21.131.965,20	2.215.354,13			
TITOLO IV										
RS							747.887,58			INS
RS	9.794.187,33			3.384.584,79	5.661.714,96	9.046.299,75	747.887,58			
CP	25.605.259,46			2.286.544,35	1.601.296,04	3.887.840,39	21.717.419,07			
T	35.399.446,79			5.671.129,14	7.263.011,00	12.934.140,14	22.465.306,65			
TITOLO V										
RS							290.208,44			INS
RS	2.559.468,87			1.124.198,46	1.145.061,97	2.269.260,43	290.208,44			
CP	43.379.033,00			37.272.556,66		37.272.556,66	6.106.476,34			
T	45.938.501,87			38.396.755,12	1.145.061,97	39.541.817,09	6.396.684,78			
TITOLO VI										
RS	2.910.865,31			1.263.392,36	1.647.472,95	2.910.865,31				
CP	9.120.000,00			4.897.917,19	1.147.670,09	6.045.587,28	3.074.412,72			
T	12.030.865,31			6.161.309,55	2.795.143,04	8.956.452,59	3.074.412,72			
Totale.....										
RS							2.800.960,62			INS
RS	38.079.172,57			18.535.736,94	16.742.475,01	35.278.211,95	2.800.960,62			
CP	141.578.259,74			92.191.897,02	16.835.401,33	109.027.298,35	32.550.961,39			
T	179.657.432,31			110.727.633,96	33.577.876,34	144.305.510,30	35.351.922,01			
AVANZO DI AMMINISTRAZIONE .....										
RS							612.399,00			
CP	612.399,00						612.399,00			
T	612.399,00						612.399,00			
FONDO DI CASSA AL 1 GENNAIO .....										
CP				3.222.187,63						
TOTALE GENERALE DELL' ENTRATA .....										
RS							2.800.960,62			INS
RS	38.079.172,57			18.535.736,94	16.742.475,01	35.278.211,95	2.800.960,62			
CP	142.190.658,74			95.414.084,65	16.835.401,33	109.027.298,35	33.163.360,39			
T	180.269.831,31			113.949.821,59	33.577.876,34	144.305.510,30	35.964.321,01			

DESCRIZIONE	Residui conservati e stanziamenti definitivi di bilancio		N. DI RIFERIMENTO ALLO SVOLGIMENTO	Conto del Tesoriere		Determinazione dei residui		Impegni	Minori residui o economie	
	RS	Residui (A)		Pagamenti	Residui da riportare	Residui (D=B+C)	(E=D-A) (E=A-D)			
				Residui (B)	Residui (C)			Residui (D=B+C)	(E=D-A) (E=A-D)	
	CP	Competenza (F)		Competenza (G)	Competenza (H)	Competenza (I=G+H)	(L=I-F) (L=F-I)			
T	Totale (M)	Totale (N)	Residui al 31 dicembre (O=C+H)	Impegni al 31 dicembre (P=D+I)						
1 TITOLO I TITOLO I - SPESE CORRENTI										
01 FUNZIONI GENERALI DI AMMINISTRAZIONE, DI GESTIONE E DI CONTROLLO										
01 SERVIZIO 01 ORGANI ISTITUZIONALI, PARTECIPAZIONE E DECENTRAMENTO										
1010101 PERSONALE	RS		1					12,20	INS	
	RS	1.988,62		1.976,42		1.976,42		12,20		
	CP	90.808,00		85.979,53	3.922,46	89.901,99		906,01		
	T	92.796,62		87.955,95	3.922,46	91.878,41		918,21		
1010102 ACQUISTO DI MATERIE PRIME E/O BENI DI CONSUMO			2							
	RS							514,00	INS	
	RS	1.492,50		978,50		978,50		514,00		
	CP	1.400,00			294,00	294,00		1.106,00		
	T	2.892,50		978,50	294,00	1.272,50		1.620,00		
1010103 PRESTAZIONI DI SERVIZI			3							
	RS							4.095,62	INS	
	RS	45.725,29		15.776,91	25.852,76	41.629,67		4.095,62		
	CP	336.110,00		314.570,56	17.308,81	331.879,37		4.230,63		
	T	381.835,29		330.347,47	43.161,57	373.509,04		8.326,25		
1010105 TRASFERIMENTI			4							
	RS	800,00		800,00		800,00				
	CP	2.350,00						2.350,00		
	T	3.150,00		800,00		800,00		2.350,00		
1010107 IMPOSTE E TASSE			5							
	RS							853,49	INS	
	RS	5.609,93		3.531,56	1.224,88	4.756,44		853,49		
	CP	31.454,00		27.242,02	3.724,38	30.966,40		487,60		
	T	37.063,93		30.773,58	4.949,26	35.722,84		1.341,09		
1010108 ONERI STRAORDINARI DELLA GESTIONE CORRENTE			6							
	RS							1.516,00	INS	
	RS	12.808,00		11.292,00		11.292,00		1.516,00		
	CP	6.950,00			6.950,00	6.950,00				
	T	19.758,00		11.292,00	6.950,00	18.242,00		1.516,00		
TOTALE SERVIZIO 01										
	RS							6.991,31	INS	
	RS	68.424,34		34.355,39	27.077,64	61.433,03		6.991,31		
	CP	469.072,00		427.792,11	32.199,65	459.991,76		9.080,24		
	T	537.496,34		462.147,50	59.277,29	521.424,79		16.071,55		

DESCRIZIONE	Residui conservati e stanziamenti definitivi di bilancio		N. DI RIFERIMENTO ALLO SVOLGIMENTO	Conto del Tesoriere		Determinazione dei residui		Impegni	Minori residui o economie	
	RS	Residui (A)		Pagamenti		Residui da riportare			Residui (D=B+C)	(E=D-A) (E=A-D)
				CP	Competenza (F)	Residui (B)		Residui (C)		
	T	Totale (M)				Competenza (G)		Competenza (H)		Competenza (I=G+H)
Totale (N)			Residui al 31 dicembre (O=C+H)		Impegni al 31 dicembre (P=D+I)					
01 SERVIZIO 02 SEGRETERIA GENERALE, PERSONALE E ORGANIZZAZIONE										
1010201 PERSONALE	RS		7							23.035,78-INS
	RS	723.346,16		682.567,38	17.743,00	700.310,38				23.035,78-
	CP	2.198.409,03		1.484.728,85	682.909,35	2.167.638,20				30.770,83-
	T	2.921.755,19		2.167.296,23	700.652,35	2.867.948,58				53.806,61-
1010202 ACQUISTO DI MATERIE PRIME E/O BENI DI CONSUMO			8							
	RS									142,90-INS
	RS	10.926,77		10.671,02	112,85	10.783,87				142,90-
	CP	19.096,00		8.389,06	8.021,12	16.410,18				2.685,82-
	T	30.022,77		19.060,08	8.133,97	27.194,05				2.828,72-
1010203 PRESTAZIONI DI SERVIZI			9							
	RS									6.475,63-INS
	RS	156.657,17		122.710,21	27.471,33	150.181,54				6.475,63-
	CP	274.810,00		181.793,48	77.091,77	258.885,25				15.924,75-
	T	431.467,17		304.503,69	104.563,10	409.066,79				22.400,38-
1010204 UTILIZZO DI BENI DI TERZI			10							
	RS	2.898,50		2.898,50		2.898,50				
	CP	8.228,00		7.210,31	890,03	8.100,34				127,66-
	T	11.126,50		10.108,81	890,03	10.998,84				127,66-
1010205 TRASFERIMENTI			11							
	RS	2.500,00		2.500,00		2.500,00				
	CP	643.147,79		16.214,09	2.500,00	18.714,09				624.433,70-
	T	645.647,79		18.714,09	2.500,00	21.214,09				624.433,70-
1010207 IMPOSTE E TASSE			12							
	RS									1.525,55-INS
	RS	58.381,32		56.117,77	738,00	56.855,77				1.525,55-
	CP	135.472,00		76.510,29	55.626,88	132.137,17				3.334,83-
	T	193.853,32		132.628,06	56.364,88	188.992,94				4.860,38-
TOTALE SERVIZIO 02										
	RS									31.179,86-INS
	RS	954.709,92		877.464,88	46.065,18	923.530,06				31.179,86-
	CP	3.279.162,82		1.774.846,08	827.039,15	2.601.885,23				677.277,59-
	T	4.233.872,74		2.652.310,96	873.104,33	3.525.415,29				708.457,45-

DESCRIZIONE	RS CP T	Residui conservati e stanziamenti definitivi di bilancio		N. DI RIFERIMENTO ALLO SVOLGIMENTO	Conto del Tesoriere		Determinazione dei residui		Impegni	Minori residui o economie	
		Residui (A)	Competenza (F)		Pagamenti		Residui da riportare			Residui (D=B+C)	(E=D-A) (E=A-D)
					Residui (B)	Competenza (G)	Residui (C)		Competenza (H)		
		Totale (M)	Totale (N)		Residui al 31 dicembre (O=C+H)		Impegni al 31 dicembre (P=D+I)		(L=I-F) (L=F-I)		
01 SERVIZIO 03 GESTIONE ECONOMICA, FINANZIARIA, PROGRAMMAZIONE, PROVVEDITORATO E CONTROLLO DI GESTIONE											
1010301 PERSONALE	RS RS CP T			14							
		62.612,14			46.114,74		2.066,00	48.180,74	14.431,40	INS	
		651.603,00			600.532,81		42.579,17	643.111,98	14.431,40		
		714.215,14			646.647,55		44.645,17	691.292,72	8.491,02		
									22.922,42		
1010302 ACQUISTO DI MATERIE PRIME E/O BENI DI CONSUMO	RS RS CP T			15							
		26.863,49			26.807,32			26.807,32	56,17	INS	
		40.613,00			16.841,60		23.590,76	40.432,36	56,17		
		67.476,49			43.648,92		23.590,76	67.239,68	180,64		
									236,81		
1010303 PRESTAZIONI DI SERVIZI	RS RS CP T			16							
		1.003.864,05			893.935,22		104.733,38	998.668,60	5.195,45	INS	
		2.015.205,93			879.299,11		1.126.827,54	2.006.126,65	5.195,45		
		3.019.069,98			1.773.234,33		1.231.560,92	3.004.795,25	9.079,28		
									14.274,73		
1010304 UTILIZZO DI BENI DI TERZI	RS CP T			17							
		403,58			403,58			403,58			
		1.556,00			145,02		435,06	580,08	975,92		
		1.959,58			548,60		435,06	983,66	975,92		
1010305 TRASFERIMENTI	RS CP T			18							
		138,76			138,76			138,76			
		50.700,00			49.657,13			49.657,13	1.042,87		
		50.838,76			49.795,89			49.795,89	1.042,87		
1010306 INTERESSI PASSIVI E ONERI FINANZIARI DIVERSI	RS CP T			19							
		198.816,12			182.005,05		176,83	182.181,88	16.634,24		
		198.816,12			182.005,05		176,83	182.181,88	16.634,24		
1010307 IMPOSTE E TASSE	RS RS CP T			20							
		420.674,24			417.076,99		738,00	417.814,99	2.859,25	INS	
		374.777,00			80.538,60		278.830,25	359.368,85	2.859,25		
		795.451,24			497.615,59		279.568,25	777.183,84	15.408,15		
									18.267,40		



DESCRIZIONE	Residui conservati e stanziamenti definitivi di bilancio		N. DI RIFERIMENTO ALLO SVOLGIMENTO	Conto del Tesoriere	Determinazione dei residui	Impegni	Minori residui o economie	
	RS	Residui (A)		Pagamenti	Residui da riportare			
				CP	Competenza (F)	Residui (B)	Residui (C)	Competenza (I=G+H)
	T	Totale (M)		Totale (N)	Residui al 31 dicembre (O=C+H)	Impegni al 31 dicembre (P=D+I)		
1010308 ONERI STRAORDINARI DELLA GESTIONE CORRENTE	RS	200.000,00	21		200.000,00	200.000,00		
	CP							
	T	200.000,00			200.000,00	200.000,00		
1010310 FONDO SVALUTAZIONE CREDITI	RS		22				410.946,00	
	CP	410.946,00					410.946,00	
	T	410.946,00						
TOTALE SERVIZIO 03	RS						22.542,27	INS
	RS	1.714.556,26		1.384.476,61	307.537,38	1.692.013,99	22.542,27	
	CP	3.744.217,05		1.809.019,32	1.472.439,61	3.281.458,93	462.758,12	
	T	5.458.773,31		3.193.495,93	1.779.976,99	4.973.472,92	485.300,39	
01 SERVIZIO 04 GESTIONE DELLE ENTRATE TRIBUTARIE E SERVIZI FISCALI								
1010401 PERSONALE	RS		23				1.241,88	INS
	RS	30.127,12		28.885,24		28.885,24	1.241,88	
	CP	295.670,00		247.089,64	33.735,57	280.825,21	14.844,79	
	T	325.797,12		275.974,88	33.735,57	309.710,45	16.086,67	
1010402 ACQUISTO DI MATERIE PRIME E/O BENI DI CONSUMO	RS		24				0,33	INS
	RS	1.234,16		1.233,83		1.233,83	0,33	
	CP	4.173,00		329,00	3.834,46	4.163,46	9,54	
	T	5.407,16		1.562,83	3.834,46	5.397,29	9,87	
1010403 PRESTAZIONI DI SERVIZI	RS		25				478,24	INS
	RS	17.608,02		6.469,86	10.659,92	17.129,78	478,24	
	CP	299.818,00		7.862,44	291.954,28	299.816,72	1,28	
	T	317.426,02		14.332,30	302.614,20	316.946,50	479,52	
1010404 UTILIZZO DI BENI DI TERZI	RS	761,94	26	761,94		761,94		
	CP	581,00		145,02	435,06	580,08	0,92	
	T	1.342,94		906,96	435,06	1.342,02	0,92	

DESCRIZIONE	Residui conservati e stanziamenti definitivi di bilancio		N. DI RIFERIMENTO ALLO SVOLGIMENTO	Conto del Tesoriere		Determinazione dei residui		Impegni		Minori residui o economie	
	RS	Residui (A)		Pagamenti	Residui da riportare		Residui (D=B+C)	(E=D-A) (E=A-D)			
				Residui (B)	Residui (C)						
	CP	Competenza (F)		Competenza (G)	Competenza (H)		Competenza (I=G+H)	(L=I-F) (L=F-I)			
T	Totale (M)	Totale (N)	Residui al 31 dicembre (O=C+H)		Impegni al 31 dicembre (P=D+I)						
1010407 IMPOSTE E TASSE	RS		27							130,15	INS
	RS	4.744,27		4.614,12			4.614,12			130,15	
	CP	21.680,00		14.663,42		6.260,55	20.923,97			756,03	
	T	26.424,27		19.277,54		6.260,55	25.538,09			886,18	
1010408 ONERI STRAORDINARI DELLA GESTIONE CORRENTE	RS	11.209,00	28	11.209,00			11.209,00			15,00	
	CP	108.500,00		108.306,00		179,00	108.485,00			15,00	
	T	119.709,00		119.515,00		179,00	119.694,00				
TOTALE SERVIZIO 04	RS									1.850,60	INS
	RS	65.684,51		53.173,99		10.659,92	63.833,91			1.850,60	
	CP	730.422,00		378.395,52		336.398,92	714.794,44			15.627,56	
	T	796.106,51		431.569,51		347.058,84	778.628,35			17.478,16	
01 SERVIZIO 05 GESTIONE DEI BENI DEMANIALI E PATRIMONIALI											
1010501 PERSONALE	RS		30							1.626,88	INS
	RS	36.940,92		35.314,04			35.314,04			1.626,88	
	CP	749.398,00		693.027,48		47.861,17	740.888,65			8.509,35	
	T	786.338,92		728.341,52		47.861,17	776.202,69			10.136,23	
1010502 ACQUISTO DI MATERIE PRIME E/O BENI DI CONSUMO	RS		31							155,22	INS
	RS	23.087,12		20.122,52		2.809,38	22.931,90			155,22	
	CP	34.170,00		6.829,49		26.977,07	33.806,56			363,44	
	T	57.257,12		26.952,01		29.786,45	56.738,46			518,66	
1010503 PRESTAZIONI DI SERVIZI	RS		32							4.185,95	INS
	RS	295.427,82		252.983,35		38.258,52	291.241,87			4.185,95	
	CP	331.476,33		61.848,09		266.115,13	327.963,22			3.513,11	
	T	626.904,15		314.831,44		304.373,65	619.205,09			7.699,06	
1010504 UTILIZZO DI BENI DI TERZI	RS	112.510,55	33	57.219,00		55.291,55	112.510,55			17.119,42	
	CP	608.799,91		569.973,97		21.706,52	591.680,49			17.119,42	
	T	721.310,46		627.192,97		76.998,07	704.191,04				

DESCRIZIONE	RS CP T	Residui conservati e stanziamenti definitivi di bilancio	N. DI RIFERIMENTO ALLO SVOLGIMENTO	Conto del Tesoriere	Determinazione dei residui	Impegni	Minori residui o economie	
		Residui (A)		Pagamenti	Residui da riportare			
		Competenza (F)		Residui (B)	Residui (C)	Residui (D=B+C)	(E=D-A) (E=A-D)	
		Totale (M)		Competenza (G)	Competenza (H)	Competenza (I=G+H)	(L=I-F) (L=F-I)	
				Totale (N)	Residui al 31 dicembre (O=C+H)	Impegni al 31 dicembre (P=D+I)		
1010505 TRASFERIMENTI	RS CP T		34					
		63.076,00		45.000,00	18.076,00	63.076,00		
		63.076,00		45.000,00	18.076,00	63.076,00		
1010506 INTERESSI PASSIVI E ONERI FINANZIARI DIVERSI	RS CP T		35					
		550.428,46		550.120,98		550.120,98	307,48	
		550.428,46		550.120,98		550.120,98	307,48	
1010507 IMPOSTE E TASSE	RS RS CP T		36					
		21.047,16		21.043,45		21.043,45	3,71	INS
		147.291,00		105.027,39	42.021,19	147.048,58	242,42	
		168.338,16		126.070,84	42.021,19	168.092,03	246,13	
1010508 ONERI STRAORDINARI DELLA GESTIONE CORRENTE	RS CP T		37					
		16.338,52		2.568,11	13.770,41	16.338,52		
		17.010,00			17.010,00	17.010,00		
		33.348,52		2.568,11	30.780,41	33.348,52		
TOTALE SERVIZIO 05	RS RS CP T							
		505.352,09		389.250,47	110.129,86	499.380,33	5.971,76	INS
		2.501.649,70		2.031.827,40	439.767,08	2.471.594,48	30.055,22	
		3.007.001,79		2.421.077,87	549.896,94	2.970.974,81	36.026,98	
01 SERVIZIO 06 UFFICIO TECNICO								
1010601 PERSONALE	RS RS CP T		38					
		97.651,88		75.094,58	10.743,00	85.837,58	11.814,30	INS
		460.166,00		380.196,39	76.286,70	456.483,09	3.682,91	
		557.817,88		455.290,97	87.029,70	542.320,67	15.497,21	
1010602 ACQUISTO DI MATERIE PRIME E/O BENI DI CONSUMO	RS RS CP T		39					
		915,44		914,64		914,64	0,80	INS
		1.300,00		818,96	327,65	1.146,61	153,39	
		2.215,44		1.733,60	327,65	2.061,25	154,19	

DESCRIZIONE	RS CP T	Residui conservati e stanziamenti definitivi di bilancio Residui (A) Competenza (F) Totale (M)	N. DI RIFERIMENTO ALLO SVOLGIMENTO	Conto del Tesoriere		Determinazione dei residui	Impegni	Minori residui o economie	
				Pagamenti	Residui da riportare	Residui (D=B+C)		(E=D-A) (E=A-D)	
				Residui (B)	Residui (C)	Residui (D=B+C)	(E=D-A) (E=A-D)		
				Competenza (G)	Competenza (H)	Competenza (I=G+H)	(L=I-F) (L=F-I)		
				Totale (N)	Residui al 31 dicembre (O=C+H)	Impegni al 31 dicembre (P=D+I)			
1010603 PRESTAZIONI DI SERVIZI	RS RS CP T	 678.429,66 1.757.465,74 2.435.895,40	40	 615.335,47 930.948,54 1.546.284,01	 23.076,62 660.429,38 683.506,00	 638.412,09 1.591.377,92 2.229.790,01	 40.017,57 40.017,57 166.087,82	 INS INS INS	
1010605 TRASFERIMENTI	RS CP T	 6.500,00 1.500,00 8.000,00	41		 6.500,00 1.200,00 7.700,00	 6.500,00 1.200,00 7.700,00	 300,00 300,00		
1010606 INTERESSI PASSIVI E ONERI FINANZIARI DIVERSI	RS CP T	 4.736,00 4.736,00	42	 4.628,81 4.628,81		 4.628,81 4.628,81	 107,19 107,19		
1010607 IMPOSTE E TASSE	RS RS CP T	 10.839,40 25.349,00 36.188,40	43	 5.105,12 19.991,87 25.096,99	 738,00 5.128,56 5.866,56	 5.843,12 25.120,43 30.963,55	 4.996,28 4.996,28 228,57	 INS INS INS	
TOTALE SERVIZIO 06	RS RS CP T	 794.336,38 2.250.516,74 3.044.853,12		 696.449,81 1.336.584,57 2.033.034,38	 41.057,62 743.372,29 784.429,91	 737.507,43 2.079.956,86 2.817.464,29	 56.828,95 56.828,95 170.559,88	 INS INS INS	
01 SERVIZIO 07 ANAGRAFE, STATO CIVILE, ELETTORALE, LEVA E SERVIZIO STATISTICO									
1010701 PERSONALE	RS RS CP T	 45.796,37 780.897,00 826.693,37	44	 44.490,43 743.460,00 787.950,43	 34.332,18 34.332,18	 44.490,43 777.792,18 822.282,61	 1.305,94 1.305,94 3.104,82	 INS INS INS	
1010702 ACQUISTO DI MATERIE PRIME E/O BENI DI CONSUMO	RS RS CP T	 8.685,35 7.745,00 16.430,35	45	 8.681,65 562,55 9.244,20	 6.976,71 6.976,71	 8.681,65 7.539,26 16.220,91	 3,70 3,70 205,74	 INS INS INS	

DESCRIZIONE	RS CP T	Residui conservati e stanziamenti definitivi di bilancio	N. DI RIFERIMENTO ALLO SVOLGIMENTO	Conto del Tesoriere	Determinazione dei residui	Impegni	Minori residui o economie	
		Residui (A)		Pagamenti	Residui da riportare			
		Competenza (F)		Residui (B)	Residui (C)	Residui (D=B+C)	(E=D-A) (E=A-D)	
		Totale (M)		Competenza (G)	Competenza (H)	Competenza (I=G+H)	(L=I-F) (L=F-I)	
			Totale (N)	Residui al 31 dicembre (O=C+H)	Impegni al 31 dicembre (P=D+I)			
1010703 PRESTAZIONI DI SERVIZI	RS		46				7,55	INS
	RS	3.913,12		3.905,57		3.905,57	7,55	
	CP	15.852,99		2.192,47	3.691,41	5.883,88	9.969,11	
	T	19.766,11		6.098,04	3.691,41	9.789,45	9.976,66	
1010704 UTILIZZO DI BENI DI TERZI	RS	1.080,09	47	1.080,09		1.080,09		
	CP	1.455,00		724,02	729,02	1.453,04	1,96	
	T	2.535,09		1.804,11	729,02	2.533,13	1,96	
1010705 TRASFERIMENTI	RS	750,00	48	750,00		750,00		
	CP	750,00		750,00		750,00		
	T	1.500,00		1.500,00		1.500,00		
1010707 IMPOSTE E TASSE	RS		49				124,04	INS
	RS	10.920,53		10.796,49		10.796,49	124,04	
	CP	112.145,00		102.839,55	8.089,72	110.929,27	1.215,73	
	T	123.065,53		113.636,04	8.089,72	121.725,76	1.339,77	
TOTALE SERVIZIO 07	RS						1.441,23	INS
	RS	71.145,46		69.704,23		69.704,23	1.441,23	
	CP	918.844,99		850.528,59	53.819,04	904.347,63	14.497,36	
	T	989.990,45		920.232,82	53.819,04	974.051,86	15.938,59	
01 SERVIZIO 08 ALTRI SERVIZI GENERALI								
1010801 PERSONALE	RS		51				7.720,45	INS
	RS	80.466,44		60.222,13	12.523,86	72.745,99	7.720,45	
	CP	806.198,00		708.370,21	82.366,50	790.736,71	15.461,29	
	T	886.664,44		768.592,34	94.890,36	863.482,70	23.181,74	
1010802 ACQUISTO DI MATERIE PRIME E/O BENI DI CONSUMO	RS		52				762,81	INS
	RS	3.237,48		2.062,67	412,00	2.474,67	762,81	
	CP	8.764,00		4.737,19	3.945,86	8.683,05	80,95	
	T	12.001,48		6.799,86	4.357,86	11.157,72	843,76	

DESCRIZIONE	RS CP T	Residui conservati e stanziamenti definitivi di bilancio Residui (A) Competenza (F) Totale (M)	N. DI RIFERIMENTO ALLO SVOLGIMENTO	Conto del Tesoriere	Determinazione dei residui	Impegni	Minori residui o economie	
				Pagamenti	Residui da riportare			
				Residui (B)	Residui (C)	Residui (D=B+C)	(E=D-A) (E=A-D)	
				Competenza (G)	Competenza (H)	Competenza (I=G+H)	(L=I-F) (L=F-I)	
Totale (N)	Residui al 31 dicembre (O=C+H)	Impegni al 31 dicembre (P=D+I)						
1010803 PRESTAZIONI DI SERVIZI	RS RS CP T	 120.661,68 308.869,22 429.530,90	53	 35.209,12 184.839,94 220.049,06	 83.030,13 123.532,83 206.562,96	 118.239,25 308.372,77 426.612,02	 2.422,43 2.422,43 496,45	 INS INS INS
1010804 UTILIZZO DI BENI DI TERZI	RS CP T	 1.090,19 1.500,00 2.590,19	54	 1.090,19 730,78 1.820,97	  730,78 730,78	 1.090,19 1.461,56 2.551,75	  38,44 38,44	
1010805 TRASFERIMENTI	RS CP T	 499.339,92 499.339,92	55				 499.339,92 499.339,92	
1010806 INTERESSI PASSIVI E ONERI FINANZIARI DIVERSI	RS CP T	 36,00 36,00	56	 23,30 23,30		 23,30 23,30	 12,70 12,70	
1010807 IMPOSTE E TASSE	RS RS CP T	 12.771,34 57.261,00 70.032,34	57	 10.639,48 42.352,75 52.992,23	 838,00 10.436,04 11.274,04	 11.477,48 52.788,79 64.266,27	 1.293,86 1.293,86 4.472,21	 INS INS INS
1010811 FONDO DI RISERVA	RS CP T	 158.213,11 158.213,11	58				 158.213,11 158.213,11	
TOTALE SERVIZIO 08	RS RS CP T	 218.227,13 1.840.181,25 2.058.408,38		 109.223,59 941.054,17 1.050.277,76	 96.803,99 221.012,01 317.816,00	 206.027,58 1.162.066,18 1.368.093,76	 12.199,55 12.199,55 678.115,07	 INS INS INS
TOTALE FUNZIONE 01	RS RS CP T	 4.392.436,09 15.734.066,55 20.126.502,64		 3.614.098,97 9.550.047,76 13.164.146,73	 639.331,59 4.126.047,75 4.765.379,34	 4.253.430,56 13.676.095,51 17.929.526,07	 139.005,53 139.005,53 2.057.971,04	 INS INS INS
02 FUNZIONI RELATIVE ALLA GIUSTIZIA								

DESCRIZIONE	RS CP T	Residui conservati e stanziamenti definitivi di bilancio	N. DI RIFERIMENTO ALLO SVOLGIMENTO	Conto del Tesoriere	Determinazione dei residui	Impegni	Minori residui o economie	
		Residui (A)		Pagamenti	Residui da riportare			
				Competenza (F)	Residui (B)	Residui (C)		
					Totale (M)	Competenza (G)	Competenza (H)	Competenza (I=G+H)
Totale (N)	Residui al 31 dicembre (O=C+H)	Impegni al 31 dicembre (P=D+I)						
02 SERVIZIO 01 UFFICI GIUDIZIARI								
1020101 PERSONALE	RS RS CP T	 1.110,22 15.582,00 16.692,22	59	 700,00 10.009,23 10.709,23	  1.933,05 1.933,05	 700,00 11.942,28 12.642,28	 410,22 410,22 3.639,72 4.049,94	 - - - - INS
1020103 PRESTAZIONI DI SERVIZI	RS RS CP T	 16.087,00 27.800,00 43.887,00	60	 15.450,40 14.899,99 30.350,39	  5.415,50 5.415,50	 15.450,40 20.315,49 35.765,89	 636,60 636,60 7.484,51 8.121,11	 - - - - INS
1020104 UTILIZZO DI BENI DI TERZI	RS RS CP T	 2.952,97 12.000,00 14.952,97	61		  12.000,00 12.000,00	  12.000,00 12.000,00	 2.952,97 2.952,97  	 - - - - INS
1020107 IMPOSTE E TASSE	RS CP T	 1.000,00 1.000,00	62	 270,70 270,70	 538,01 538,01	 808,71 808,71	 191,29 191,29  	 - - - - INS
TOTALE SERVIZIO 01	RS RS CP T	 20.150,19 56.382,00 76.532,19		 16.150,40 25.179,92 41.330,32	 19.886,56 19.886,56	 16.150,40 45.066,48 61.216,88	 3.999,79 3.999,79 11.315,52 15.315,31	 - - - - INS
TOTALE FUNZIONE 02	RS RS CP T	 20.150,19 56.382,00 76.532,19		 16.150,40 25.179,92 41.330,32	 19.886,56 19.886,56	 16.150,40 45.066,48 61.216,88	 3.999,79 3.999,79 11.315,52 15.315,31	 - - - - INS
03 FUNZIONI DI POLIZIA LOCALE								
03 SERVIZIO 01 POLIZIA MUNICIPALE								
1030101 PERSONALE	RS RS CP T	 258.814,08 1.934.707,00 2.193.521,08	63	 226.975,95 1.604.316,75 1.831.292,70	 12.809,00 308.831,52 321.640,52	 239.784,95 1.913.148,27 2.152.933,22	 19.029,13 19.029,13 21.558,73 40.587,86	 - - - - INS

DESCRIZIONE	Residui conservati e stanziamenti definitivi di bilancio		N. DI RIFERIMENTO ALLO SVOLGIMENTO	Conto del Tesoriere		Determinazione dei residui		Impegni	Minori residui o economie	
	RS	Residui (A)		Pagamenti		Residui da riportare			Residui (D=B+C)	(E=D-A) (E=A-D)
				CP	Competenza (F)	Residui (B)		Residui (C)		
	T	Totale (M)				Competenza (G)		Competenza (H)		Competenza (I=G+H)
Totale (N)			Residui al 31 dicembre (O=C+H)		Impegni al 31 dicembre (P=D+I)					
1030102 ACQUISTO DI MATERIE PRIME E/O BENI DI CONSUMO	RS		64						462,25	INS
	RS	39.458,67		38.996,42			38.996,42		462,25	
	CP	62.972,00		19.668,42		42.568,89	62.237,31		734,69	
	T	102.430,67		58.664,84		42.568,89	101.233,73		1.196,94	
1030103 PRESTAZIONI DI SERVIZI	RS		65						8.082,41	INS
	RS	410.193,45		397.461,57		4.649,47	402.111,04		8.082,41	
	CP	676.977,15		468.277,39		208.171,24	676.448,63		528,52	
	T	1.087.170,60		865.738,96		212.820,71	1.078.559,67		8.610,93	
1030104 UTILIZZO DI BENI DI TERZI	RS	1.055,75	66	1.055,75			1.055,75			
	CP	1.405,00		707,70		696,09	1.403,79		1,21	
	T	2.460,75		1.763,45		696,09	2.459,54		1,21	
1030105 TRASFERIMENTI	RS	5.500,00	67	5.500,00			5.500,00			
	CP	12.600,00		79,00		10.500,00	10.579,00		2.021,00	
	T	18.100,00		5.579,00		10.500,00	16.079,00		2.021,00	
1030107 IMPOSTE E TASSE	RS		68						879,11	INS
	RS	51.772,65		50.155,54		738,00	50.893,54		879,11	
	CP	132.058,00		94.869,72		35.523,69	130.393,41		1.664,59	
	T	183.830,65		145.025,26		36.261,69	181.286,95		2.543,70	
1030108 ONERI STRAORDINARI DELLA GESTIONE CORRENTE	RS		69						83,02	INS
	RS	391.074,02		387.333,02		3.657,98	390.991,00		83,02	
	CP	600.000,00		289.822,40		224.539,57	514.361,97		85.638,03	
	T	991.074,02		677.155,42		228.197,55	905.352,97		85.721,05	
TOTALE SERVIZIO 01	RS								28.535,92	INS
	RS	1.157.868,62		1.107.478,25		21.854,45	1.129.332,70		28.535,92	
	CP	3.420.719,15		2.477.741,38		830.831,00	3.308.572,38		112.146,77	
	T	4.578.587,77		3.585.219,63		852.685,45	4.437.905,08		140.682,69	
TOTALE FUNZIONE 03	RS								28.535,92	INS
	RS	1.157.868,62		1.107.478,25		21.854,45	1.129.332,70		28.535,92	
	CP	3.420.719,15		2.477.741,38		830.831,00	3.308.572,38		112.146,77	
	T	4.578.587,77		3.585.219,63		852.685,45	4.437.905,08		140.682,69	



DESCRIZIONE	Residui conservati e stanziamenti definitivi di bilancio		N. DI RIFERIMENTO ALLO SVOLGIMENTO	Conto del Tesoriere		Determinazione dei residui		Impegni		Minori residui o economie											
	RS	Residui (A)		Pagamenti	Residui (B)	Residui da riportare	Residui (C)	Residui (D=B+C)	(E=D-A) (E=A-D)	Residui (D=B+C)	(L=I-F) (L=F-I)										
												CP	Competenza (F)	Competenza (G)	Competenza (H)	Competenza (I=G+H)					
																	T	Totale (M)	Totale (N)	Residui al 31 dicembre (O=C+H)	Impegni al 31 dicembre (P=D+I)
04 FUNZIONI DI ISTRUZIONE PUBBLICA																					
04 SERVIZIO 01 SCUOLA MATERNA																					
1040103	PRESTAZIONI DI SERVIZI	RS	8.870,08	70	8.870,08		8.870,08														
		CP	35.000,00		9.590,17	11.456,61	21.046,78			13.953,22											
		T	43.870,08		18.460,25	11.456,61	29.916,86			13.953,22											
1040105	TRASFERIMENTI	RS	393.297,29	71	393.297,29		393.297,29														
		CP	599.156,00		204.000,00	395.156,00	599.156,00														
		T	992.453,29		597.297,29	395.156,00	992.453,29														
1040106	INTERESSI PASSIVI E ONERI FINANZIA-RI DIVERSI	RS		72																	
		CP	19.072,00		18.392,03		18.392,03			679,97											
		T	19.072,00		18.392,03		18.392,03			679,97											
TOTALE SERVIZIO 01																					
		RS	402.167,37		402.167,37		402.167,37														
		CP	653.228,00		231.982,20	406.612,61	638.594,81			14.633,19											
		T	1.055.395,37		634.149,57	406.612,61	1.040.762,18			14.633,19											
04 SERVIZIO 02 ISTRUZIONE ELEMENTARE																					
1040202	ACQUISTO DI MATERIE PRIME E/O BENI DI CONSUMO	RS		73																	
		RS	81.000,00		76.328,62		76.328,62			4.671,38	INS										
		CP	85.000,00			80.000,00	80.000,00			4.671,38											
		T	166.000,00		76.328,62	80.000,00	156.328,62			5.000,00											
1040203	PRESTAZIONI DI SERVIZI	RS	15.173,00	74	15.173,00		15.173,00														
		CP	19.078,00			15.478,00	15.478,00			3.600,00											
		T	34.251,00		15.173,00	15.478,00	30.651,00			3.600,00											
1040206	INTERESSI PASSIVI E ONERI FINANZIA-RI DIVERSI	RS		76																	
		CP	170.111,08		169.487,85		169.487,85			623,23											
		T	170.111,08		169.487,85		169.487,85			623,23											
TOTALE SERVIZIO 02																					
		RS								4.671,38	INS										
		RS	96.173,00		91.501,62		91.501,62			4.671,38											
		CP	274.189,08		169.487,85	95.478,00	264.965,85			9.223,23											
		T	370.362,08		260.989,47	95.478,00	356.467,47			13.894,61											

DESCRIZIONE	RS	Residui conservati e stanziamenti definitivi di bilancio	N. DI RIFERIMENTO ALLO SVOLGIMENTO	Conto del Tesoriere		Determinazione dei residui		Impegni		Minori residui o economie	
				Pagamenti		Residui da riportare					
				Residui (B)		Residui (C)		Residui (D=B+C)		(E=D-A) (E=A-D)	
				Competenza (G)		Competenza (H)		Competenza (I=G+H)		(L=I-F) (L=F-I)	
				Totale (N)		Residui al 31 dicembre (O=C+H)		Impegni al 31 dicembre (P=D+I)			
04 SERVIZIO 03 ISTRUZIONE MEDIA											
1040304	UTILIZZO DI BENI DI TERZI	RS		77							
		CP	275.187,50		275.187,50			275.187,50			
		T	275.187,50		275.187,50			275.187,50			
1040306 INTERESSI PASSIVI E ONERI FINANZIARI DIVERSI											
		RS		78							
		CP	27.436,74		26.843,40			26.843,40		593,34	
		T	27.436,74		26.843,40			26.843,40		593,34	
TOTALE SERVIZIO 03											
		RS									
		CP	302.624,24		302.030,90			302.030,90		593,34	
		T	302.624,24		302.030,90			302.030,90		593,34	
04 SERVIZIO 04 ISTRUZIONE SECONDARIA SUPERIORE											
1040402	ACQUISTO DI MATERIE PRIME E/O BENI DI CONSUMO	RS	928,85	79	928,85			928,85			
		CP	1.546,80		546,80		1.000,00	1.546,80			
		T	2.475,65		1.475,65		1.000,00	2.475,65			
1040405	TRASFERIMENTI	RS	51.350,00	80	51.350,00			51.350,00			
		CP	131.350,00		41.083,53		51.350,00	92.433,53		38.916,47	
		T	182.700,00		92.433,53		51.350,00	143.783,53		38.916,47	
TOTALE SERVIZIO 04											
		RS	52.278,85		52.278,85			52.278,85			
		CP	132.896,80		41.630,33		52.350,00	93.980,33		38.916,47	
		T	185.175,65		93.909,18		52.350,00	146.259,18		38.916,47	

DESCRIZIONE	RS	Residui conservati e stanziamenti definitivi di bilancio	N. DI RIFERIMENTO ALLO SVOLGIMENTO	Conto del Tesoriere	Determinazione dei residui	Impegni	Minori residui o economie		
				Pagamenti	Residui da riportare				
				Residui (A)	Residui (B)	Residui (C)	Residui (D=B+C)	(E=D-A)	(E=A-D)
				CP	Competenza (F)	Competenza (G)	Competenza (H)	Competenza (I=G+H)	(L=I-F)
T	Totale (M)	Totale (N)	Residui al 31 dicembre (O=C+H)	Impegni al 31 dicembre (P=D+I)					
04 SERVIZIO 05 ASSISTENZA SCOLASTICA, TRASPORTO, REFEZIONE ED ALTRI SERVIZI									
1040501 PERSONALE	RS		81				3.870,08	INS	
	RS	24.277,66		20.407,58		20.407,58	3.870,08		
	CP	392.456,00		368.606,14	15.033,93	383.640,07	8.815,93		
	T	416.733,66		389.013,72	15.033,93	404.047,65	12.686,01		
1040502 ACQUISTO DI MATERIE PRIME E/O BENI DI CONSUMO	RS		82				165,00	INS	
	RS	2.531,73		2.366,73		2.366,73	165,00		
	CP	2.546,70		924,60	1.495,03	2.419,63	127,07		
	T	5.078,43		3.291,33	1.495,03	4.786,36	292,07		
1040503 PRESTAZIONI DI SERVIZI	RS		83				683,26	INS	
	RS	1.530.365,22		1.515.520,56	14.161,40	1.529.681,96	683,26		
	CP	2.775.179,00		1.520.089,90	1.233.487,78	2.753.577,68	21.601,32		
	T	4.305.544,22		3.035.610,46	1.247.649,18	4.283.259,64	22.284,58		
1040505 TRASFERIMENTI	RS	586.647,09	84	586.647,09		586.647,09			
	CP	788.002,00		448.542,25	282.091,00	730.633,25	57.368,75		
	T	1.374.649,09		1.035.189,34	282.091,00	1.317.280,34	57.368,75		
1040506 INTERESSI PASSIVI E ONERI FINANZIA-RI DIVERSI	RS		85						
	CP	18.953,00		18.952,77		18.952,77	0,23		
	T	18.953,00		18.952,77		18.952,77	0,23		
1040507 IMPOSTE E TASSE	RS		86				38,32	INS	
	RS	23.930,61		23.892,29		23.892,29	38,32		
	CP	24.046,00		14.525,16	9.419,18	23.944,34	101,66		
	T	47.976,61		38.417,45	9.419,18	47.836,63	139,98		
TOTALE SERVIZIO 05	RS						4.756,66	INS	
	RS	2.167.752,31		2.148.834,25	14.161,40	2.162.995,65	4.756,66		
	CP	4.001.182,70		2.371.640,82	1.541.526,92	3.913.167,74	88.014,96		
	T	6.168.935,01		4.520.475,07	1.555.688,32	6.076.163,39	92.771,62		
TOTALE FUNZIONE 04	RS						9.428,04	INS	
	RS	2.718.371,53		2.694.782,09	14.161,40	2.708.943,49	9.428,04		
	CP	5.364.120,82		3.116.772,10	2.095.967,53	5.212.739,63	151.381,19		
	T	8.082.492,35		5.811.554,19	2.110.128,93	7.921.683,12	160.809,23		

DESCRIZIONE	Residui conservati e stanziamenti definitivi di bilancio		N. DI RIFERIMENTO ALLO SVOLGIMENTO	Conto del Tesoriere		Determinazione dei residui		Impegni	Minori residui o economie	
	RS	Residui (A)		Pagamenti		Residui da riportare			Residui (D=B+C)	(E=D-A) (E=A-D)
				CP	Competenza (F)	Residui (B)		Residui (C)		
	T	Totale (M)				Competenza (G)		Competenza (H)		Competenza (I=G+H)
Totale (N)			Residui al 31 dicembre (O=C+H)		Impegni al 31 dicembre (P=D+I)					
05 FUNZIONI RELATIVE ALLA CULTURA ED AI BENI CULTURALI										
05 SERVIZIO 01 BIBLIOTECHE, MUSEI E PINACOTECHE										
1050101 PERSONALE	RS		87							
	RS	68.285,26		64.700,31	1.178,00	65.878,31	2.406,95	INS		
	CP	1.048.479,00		971.038,69	63.186,34	1.034.225,03	14.253,97			
	T	1.116.764,26		1.035.739,00	64.364,34	1.100.103,34	16.660,92			
1050102 ACQUISTO DI MATERIE PRIME E/O BENI DI CONSUMO			88							
	RS						13,11	INS		
	RS	23.353,70		23.340,59		23.340,59	13,11			
	CP	32.564,00		7.757,14	24.781,02	32.538,16	25,84			
	T	55.917,70		31.097,73	24.781,02	55.878,75	38,95			
1050103 PRESTAZIONI DI SERVIZI			89							
	RS						351,08	INS		
	RS	41.054,21		37.486,33	3.216,80	40.703,13	351,08			
	CP	45.364,55		15.661,62	29.686,54	45.348,16	16,39			
	T	86.418,76		53.147,95	32.903,34	86.051,29	367,47			
1050105 TRASFERIMENTI			90							
	RS	373.117,00		372.617,00	500,00	373.117,00				
	CP	563.650,00		333.333,00	230.017,00	563.350,00	300,00			
	T	936.767,00		705.950,00	230.517,00	936.467,00	300,00			
1050106 INTERESSI PASSIVI E ONERI FINANZIARI DIVERSI			91							
	RS									
	CP	133.715,30		131.717,62		131.717,62	1.997,68			
	T	133.715,30		131.717,62		131.717,62	1.997,68			
1050107 IMPOSTE E TASSE			92							
	RS						126,98	INS		
	RS	13.385,67		13.258,69		13.258,69	126,98			
	CP	67.617,00		53.832,43	12.774,91	66.607,34	1.009,66			
	T	81.002,67		67.091,12	12.774,91	79.866,03	1.136,64			
TOTALE SERVIZIO 01										
	RS						2.898,12	INS		
	RS	519.195,84		511.402,92	4.894,80	516.297,72	2.898,12			
	CP	1.891.389,85		1.513.340,50	360.445,81	1.873.786,31	17.603,54			
	T	2.410.585,69		2.024.743,42	365.340,61	2.390.084,03	20.501,66			

DESCRIZIONE	Residui conservati e stanziamenti definitivi di bilancio		N. DI RIFERIMENTO ALLO SVOLGIMENTO	Conto del Tesoriere		Determinazione dei residui		Impegni		Minori residui o economie							
	RS	Residui (A)		Pagamenti	Residui (B)	Residui da riportare	Residui (C)	Residui (D=B+C)	(E=D-A) (E=A-D)	Impegni (I=G+H)	Competenza (L=I-F) (L=F-I)						
												Competenza (F)		Competenza (H)			
												Totale (M)		Residui al 31 dicembre (O=C+H)		Impegni al 31 dicembre (P=D+I)	
05 SERVIZIO 02 TEATRI, ATTIVITA' CULTURALI E SERVIZI DIVERSI NEL SETTORE CULTURALE																	
1050201 PERSONALE	RS		93														
	RS	60.704,07		41.328,71		12.313,49		53.642,20		7.061,87	INS						
	CP	409.091,00		368.685,10		31.318,38		400.003,48		9.087,52							
	T	469.795,07		410.013,81		43.631,87		453.645,68		16.149,39							
1050202 ACQUISTO DI MATERIE PRIME E/O BENI DI CONSUMO	RS		94														
	RS	5.155,18		4.646,30		485,00		5.131,30		23,88	INS						
	CP	9.470,96		2.704,71		6.160,67		8.865,38		23,88							
	T	14.626,14		7.351,01		6.645,67		13.996,68		605,58							
1050203 PRESTAZIONI DI SERVIZI	RS		95														
	RS	154.619,12		150.506,36		3.830,00		154.336,36		282,76	INS						
	CP	292.543,59		143.445,56		148.743,65		292.189,21		282,76							
	T	447.162,71		293.951,92		152.573,65		446.525,57		354,38							
1050204 UTILIZZO DI BENI DI TERZI	RS	10.405,04	96	10.405,04				10.405,04									
	CP	10.436,00		5.692,18		4.743,82		10.436,00									
	T	20.841,04		16.097,22		4.743,82		20.841,04									
1050205 TRASFERIMENTI	RS		97														
	RS	136.117,50		135.617,50				135.617,50		500,00	INS						
	CP	514.035,00		464.326,00		43.708,40		508.034,40		500,00							
	T	650.152,50		599.943,50		43.708,40		643.651,90		6.000,60							
1050206 INTERESSI PASSIVI E ONERI FINANZIARI DIVERSI	RS		98														
	CP	21.673,00		21.037,85				21.037,85		635,15							
	T	21.673,00		21.037,85				21.037,85		635,15							
1050207 IMPOSTE E TASSE	RS		99														
	RS	26.807,99		24.234,35		738,00		24.972,35		1.835,64	INS						
	CP	39.299,04		21.047,79		17.377,98		38.425,77		1.835,64							
	T	66.107,03		45.282,14		18.115,98		63.398,12		873,27							
TOTALE SERVIZIO 02	RS																
	RS	393.808,90		366.738,26		17.366,49		384.104,75		9.704,15	INS						
	CP	1.296.548,59		1.026.939,19		252.052,90		1.278.992,09		9.704,15							
	T	1.690.357,49		1.393.677,45		269.419,39		1.663.096,84		17.556,50							

DESCRIZIONE	RS CP T	Residui conservati e stanziamenti definitivi di bilancio	N. DI RIFERIMENTO ALLO SVOLGIMENTO	Conto del Tesoriere	Determinazione dei residui	Impegni	Minori residui o economie			
		Residui (A)		Pagamenti	Residui da riportare		Residui (D=B+C)	(E=D-A)	(E=A-D)	
				Competenza (F)	Residui (B)	Residui (C)		Competenza (I=G+H)	(L=I-F)	(L=F-I)
					Totale (M)	Competenza (G)			Competenza (H)	Impegni al 31 dicembre (P=D+I)
				Totale (N)	Residui al 31 dicembre (O=C+H)					
TOTALE FUNZIONE 05	RS RS CP T	913.004,74 3.187.938,44 4.100.943,18		878.141,18 2.540.279,69 3.418.420,87	22.261,29 612.498,71 634.760,00	900.402,47 3.152.778,40 4.053.180,87	12.602,27 12.602,27 35.160,04 47.762,31	INS		
06 FUNZIONI NEL SETTORE SPORTIVO E RICREATIVO										
06 SERVIZIO 02 STADIO COMUNALE, PALAZZO DELLO SPORT ED ALTRI IMPIANTI										
1060201 PERSONALE	RS RS CP T	3.368,57 60.112,00 63.480,57	100	2.814,36 57.442,44 60.256,80	2.488,49 2.488,49	2.814,36 59.930,93 62.745,29	554,21 554,21 181,07 735,28	INS		
1060202 ACQUISTO DI MATERIE PRIME E/O BENI DI CONSUMO	RS CP T	111,46 5.800,00 5.911,46	101	111,46 2.784,18 2.895,64	2.824,42 2.824,42	111,46 5.608,60 5.720,06	191,40 191,40			
1060203 PRESTAZIONI DI SERVIZI	RS RS CP T	331.768,76 678.182,65 1.009.951,41	102	331.641,69 386.999,45 718.641,14	100,00 290.501,22 290.601,22	331.741,69 677.500,67 1.009.242,36	27,07 27,07 681,98 709,05	INS		
1060204 UTILIZZO DI BENI DI TERZI	RS CP T	3.249,41 3.249,41	103	3.249,41 3.249,41		3.249,41 3.249,41				
1060205 TRASFERIMENTI	RS CP T	8.274,41 25.000,00 33.274,41	104	4.774,41 4.774,41	3.500,00 23.500,00 27.000,00	8.274,41 23.500,00 31.774,41	1.500,00 1.500,00			
1060206 INTERESSI PASSIVI E ONERI FINANZIARI DIVERSI	RS CP T	140.349,00 140.349,00	105	140.066,83 140.066,83		140.066,83 140.066,83	282,17 282,17			

DESCRIZIONE	Residui conservati e stanziamenti definitivi di bilancio		N. DI RIFERIMENTO ALLO SVOLGIMENTO	Conto del Tesoriere		Determinazione dei residui		Impegni		Minori residui o economie	
	RS	Residui (A)		Pagamenti	Residui da riportare	Residui (D=B+C)	(E=D-A) (E=A-D)				
	CP	Competenza (F)		Residui (B)	Residui (C)	Competenza (I=G+H)	(L=I-F) (L=F-I)				
	T	Totale (M)		Competenza (G)	Competenza (H)	Impegni al 31 dicembre (P=D+I)					
			Totale (N)	Residui al 31 dicembre (O=C+H)							
1060207 IMPOSTE E TASSE	RS	12.489,43	106	12.489,43		12.489,43					
	CP	7.470,00		3.292,75	4.177,25	7.470,00					
	T	19.959,43		15.782,18	4.177,25	19.959,43					
TOTALE SERVIZIO 02	RS								581,28	INS	
	RS	359.262,04		355.080,76	3.600,00	358.680,76			581,28		
	CP	916.913,65		590.585,65	323.491,38	914.077,03			2.836,62		
	T	1.276.175,69		945.666,41	327.091,38	1.272.757,79			3.417,90		
06 SERVIZIO 03 MANIFESTAZIONI DIVERSE NEL SETTORE SPORTIVO E RICREATIVO											
1060306 INTERESSI PASSIVI E ONERI FINANZIA-RI DIVERSI	RS		107								
	CP	588,00		550,53		550,53			37,47		
	T	588,00		550,53		550,53			37,47		
TOTALE SERVIZIO 03	RS										
	CP	588,00		550,53		550,53			37,47		
	T	588,00		550,53		550,53			37,47		
TOTALE FUNZIONE 06	RS								581,28	INS	
	RS	359.262,04		355.080,76	3.600,00	358.680,76			581,28		
	CP	917.501,65		591.136,18	323.491,38	914.627,56			2.874,09		
	T	1.276.763,69		946.216,94	327.091,38	1.273.308,32			3.455,37		
07 FUNZIONI NEL CAMPO TURISTICO											
07 SERVIZIO 01 SERVIZI TURISTICI											
1070101 PERSONALE	RS		108						303,26	INS	
	RS	3.367,40		3.064,14		3.064,14			303,26		
	CP	40.932,00		36.802,86	1.925,18	38.728,04			2.203,96		
	T	44.299,40		39.867,00	1.925,18	41.792,18			2.507,22		

DESCRIZIONE	Residui conservati e stanziamenti definitivi di bilancio		N. DI RIFERIMENTO ALLO SVOLGIMENTO	Conto del Tesoriere		Determinazione dei residui		Impegni	Minori residui o economie	
	RS	Residui (A)		Pagamenti		Residui da riportare			Residui (D=B+C)	(E=D-A) (E=A-D)
				CP	Competenza (F)	Residui (B)		Residui (C)		
	T	Totale (M)				Competenza (G)		Competenza (H)		Competenza (I=G+H)
				Totale (N)		Residui al 31 dicembre (O=C+H)		Impegni al 31 dicembre (P=D+I)		(L=I-F) (L=F-I)
1070107 IMPOSTE E TASSE	RS	386,07	109	386,07			386,07			
	CP	2.546,00		2.153,12		386,51	2.539,63		6,37	
	T	2.932,07		2.539,19		386,51	2.925,70		6,37	
TOTALE SERVIZIO 01	RS								303,26	INS
	RS	3.753,47		3.450,21			3.450,21		303,26	
	CP	43.478,00		38.955,98		2.311,69	41.267,67		2.210,33	
	T	47.231,47		42.406,19		2.311,69	44.717,88		2.513,59	
07 SERVIZIO 02 MANIFESTAZIONI TURISTICHE										
1070201 PERSONALE	RS		110						474,17	INS
	RS	3.998,69		3.524,52			3.524,52		474,17	
	CP	76.522,00		73.619,96		2.606,28	76.226,24		295,76	
	T	80.520,69		77.144,48		2.606,28	79.750,76		769,93	
1070203 PRESTAZIONI DI SERVIZI	RS		111						2.066,69	INS
	RS	17.368,10		15.106,41		195,00	15.301,41		2.066,69	
	CP	178.094,06		129.066,59		42.570,37	171.636,96		6.457,10	
	T	195.462,16		144.173,00		42.765,37	186.938,37		8.523,79	
1070205 TRASFERIMENTI	RS	206.456,90	112	188.651,90		17.805,00	206.456,90			
	CP	860.938,00		238.854,90		605.545,00	844.399,90		16.538,10	
	T	1.067.394,90		427.506,80		623.350,00	1.050.856,80		16.538,10	
1070207 IMPOSTE E TASSE	RS		113						33,53	INS
	RS	1.085,98		1.052,45			1.052,45		33,53	
	CP	5.143,00		4.367,63		770,07	5.137,70		5,30	
	T	6.228,98		5.420,08		770,07	6.190,15		38,83	
TOTALE SERVIZIO 02	RS								2.574,39	INS
	RS	228.909,67		208.335,28		18.000,00	226.335,28		2.574,39	
	CP	1.120.697,06		445.909,08		651.491,72	1.097.400,80		23.296,26	
	T	1.349.606,73		654.244,36		669.491,72	1.323.736,08		25.870,65	
TOTALE FUNZIONE 07	RS								2.877,65	INS
	RS	232.663,14		211.785,49		18.000,00	229.785,49		2.877,65	
	CP	1.164.175,06		484.865,06		653.803,41	1.138.668,47		25.506,59	
	T	1.396.838,20		696.650,55		671.803,41	1.368.453,96		28.384,24	



DESCRIZIONE	RS	Residui conservati e stanziamenti definitivi di bilancio	N. DI RIFERIMENTO ALLO SVOLGIMENTO	Conto del Tesoriere		Determinazione dei residui		Impegni	Minori residui o economie	
				Pagamenti		Residui da riportare			Residui (D=B+C)	(E=D-A) (E=A-D)
				Residui (B)		Residui (C)		Competenza (I=G+H)		
				Competenza (G)		Competenza (H)			Impegni al 31 dicembre (P=D+I)	
T	Totale (M)	Totale (N)	Residui al 31 dicembre (O=C+H)	Impegni al 31 dicembre (P=D+I)						
08 FUNZIONI NEL CAMPO DELLA VIABILITA' E DEI TRASPORTI										
08 SERVIZIO 01 VIABILITA', CIRCOLAZIONE STRADALE E SERVIZI CONNESSI										
1080101 PERSONALE	RS		114						1.073,55	INS
	RS	21.673,97		20.600,42		20.600,42		1.073,55		
	CP	368.142,00		339.177,97	27.796,37	366.974,34		1.167,66		
	T	389.815,97		359.778,39	27.796,37	387.574,76		2.241,21		
1080102 ACQUISTO DI MATERIE PRIME E/O BENI DI CONSUMO	RS	1.279,38	115	1.279,38		1.279,38				
	CP	5.000,00		3.692,15	1.257,11	4.949,26		50,74		
	T	6.279,38		4.971,53	1.257,11	6.228,64		50,74		
1080103 PRESTAZIONI DI SERVIZI	RS		116						19.289,83	INS
	RS	1.267.234,55		1.024.087,61	223.857,11	1.247.944,72		19.289,83		
	CP	1.925.232,69		630.781,27	1.292.896,69	1.923.677,96		1.554,73		
	T	3.192.467,24		1.654.868,88	1.516.753,80	3.171.622,68		20.844,56		
1080105 TRASFERIMENTI	RS	1.000,00	117	500,00	500,00	1.000,00				
	CP	1.000,00			1.000,00	1.000,00				
	T	2.000,00		500,00	1.500,00	2.000,00				
1080106 INTERESSI PASSIVI E ONERI FINANZIARI DIVERSI	RS		118							
	CP	338.368,50		336.214,60		336.214,60		2.153,90		
	T	338.368,50		336.214,60		336.214,60		2.153,90		
1080107 IMPOSTE E TASSE	RS	3.926,20	119	3.926,20		3.926,20				
	CP	24.365,00		19.953,30	4.397,68	24.350,98		14,02		
	T	28.291,20		23.879,50	4.397,68	28.277,18		14,02		
TOTALE SERVIZIO 01	RS								20.363,38	INS
	RS	1.295.114,10		1.050.393,61	224.357,11	1.274.750,72		20.363,38		
	CP	2.662.108,19		1.329.819,29	1.327.347,85	2.657.167,14		4.941,05		
	T	3.957.222,29		2.380.212,90	1.551.704,96	3.931.917,86		25.304,43		

DESCRIZIONE	RS	Residui conservati e stanziamenti definitivi di bilancio Residui (A)	N. DI RIFERIMENTO ALLO SVOLGIMENTO	Conto del Tesoriere		Determinazione dei residui		Impegni	Minori residui o economie								
				Pagamenti		Residui da riportare			Residui (D=B+C)	(E=D-A) (E=A-D)							
				CP	Competenza (F)	Residui (B)	Residui (C)	Competenza (G)		Competenza (H)	Competenza (I=G+H)	(L=I-F) (L=F-I)					
									T			Totale (M)	Totale (N)	Residui al 31 dicembre (O=C+H)	Impegni al 31 dicembre (P=D+I)		
08 SERVIZIO 02 ILLUMINAZIONE PUBBLICA E SERVIZI CONNESSI																	
1080203 PRESTAZIONI DI SERVIZI	RS		120						6.578,17	INS							
	RS	291.674,56		285.096,39		285.096,39		285.096,39	6.578,17								
	CP	1.135.000,00		916.098,82	218.823,38	1.134.922,20		1.134.922,20	77,80								
	T	1.426.674,56		1.201.195,21	218.823,38	1.420.018,59		1.420.018,59	6.655,97								
1080206 INTERESSI PASSIVI E ONERI FINANZIA-RI DIVERSI																	
	RS		121						102,85								
	CP	32.967,00		32.864,15		32.864,15		32.864,15	102,85								
	T	32.967,00		32.864,15		32.864,15		32.864,15	102,85								
TOTALE SERVIZIO 02																	
	RS								6.578,17	INS							
	RS	291.674,56		285.096,39		285.096,39		285.096,39	6.578,17								
	CP	1.167.967,00		948.962,97	218.823,38	1.167.786,35		1.167.786,35	180,65								
	T	1.459.641,56		1.234.059,36	218.823,38	1.452.882,74		1.452.882,74	6.758,82								
08 SERVIZIO 03 TRASPORTI PUBBLICI LOCALI E SERVIZI CONNESSI																	
1080305 TRASFERIMENTI	RS	647.947,80	122	647.947,80		647.947,80		647.947,80									
	CP	1.003.000,00		721.950,00	281.050,00	1.003.000,00		1.003.000,00									
	T	1.650.947,80		1.369.897,80	281.050,00	1.650.947,80		1.650.947,80									
1080306 INTERESSI PASSIVI E ONERI FINANZIA-RI DIVERSI																	
	RS		123						0,37								
	CP	9.422,00		9.421,63		9.421,63		9.421,63	0,37								
	T	9.422,00		9.421,63		9.421,63		9.421,63	0,37								
TOTALE SERVIZIO 03																	
	RS	647.947,80		647.947,80		647.947,80		647.947,80									
	CP	1.012.422,00		731.371,63	281.050,00	1.012.421,63		1.012.421,63	0,37								
	T	1.660.369,80		1.379.319,43	281.050,00	1.660.369,43		1.660.369,43	0,37								
TOTALE FUNZIONE 08																	
	RS								26.941,55	INS							
	RS	2.234.736,46		1.983.437,80	224.357,11	2.207.794,91		2.207.794,91	26.941,55								
	CP	4.842.497,19		3.010.153,89	1.827.221,23	4.837.375,12		4.837.375,12	5.122,07								
	T	7.077.233,65		4.993.591,69	2.051.578,34	7.045.170,03		7.045.170,03	32.063,62								

DESCRIZIONE	Residui conservati e stanziamenti definitivi di bilancio		N. DI RIFERIMENTO ALLO SVOLGIMENTO	Conto del Tesoriere		Determinazione dei residui		Impegni	Minori residui o economie			
	RS	Residui (A)		Pagamenti		Residui da riportare			Residui (D=B+C)	(E=D-A) (E=A-D)		
				Residui (B)		Residui (C)						
				Competenza (F)		Competenza (G)		Competenza (H)				
				Totale (M)		Totale (N)		Residui al 31 dicembre (O=C+H)				Impegni al 31 dicembre (P=D+I)
CP	Competenza (F)	Competenza (G)	Competenza (H)	Competenza (I=G+H)	(L=I-F) (L=F-I)							
T	Totale (M)	Totale (N)	Residui al 31 dicembre (O=C+H)	Impegni al 31 dicembre (P=D+I)								
09 FUNZIONI RIGUARDANTI LA GESTIONE TERRITORIO E AMBIENTE												
09 SERVIZIO 01 URBANISTICA E GESTIONE DEL TERRITORIO												
1090101 PERSONALE	RS		124									
	RS	80.417,48		43.535,02	19.665,00	63.200,02	17.217,46	INS				
	CP	545.728,00		499.658,54	36.963,46	536.622,00	9.106,00					
	T	626.145,48		543.193,56	56.628,46	599.822,02	26.323,46					
1090102 ACQUISTO DI MATERIE PRIME E/O BENI DI CONSUMO	RS		125				26,98	INS				
	RS	10.811,19		7.016,03	3.768,18	10.784,21	26,98					
	CP	8.430,00		1.609,47	348,68	1.958,15	6.471,85					
	T	19.241,19		8.625,50	4.116,86	12.742,36	6.498,83					
1090103 PRESTAZIONI DI SERVIZI	RS		126				3.633,98	INS				
	RS	21.763,71		16.062,00	2.067,73	18.129,73	3.633,98					
	CP	55.226,00		5.156,34	24.593,72	29.750,06	25.475,94					
	T	76.989,71		21.218,34	26.661,45	47.879,79	29.109,92					
1090105 TRASFERIMENTI	RS		127				4.500,00					
	CP	4.500,00					4.500,00					
	T	4.500,00										
1090107 IMPOSTE E TASSE	RS		128				3.333,31	INS				
	RS	12.324,58		7.553,27	1.438,00	8.991,27	3.333,31					
	CP	35.659,00		29.226,20	5.955,43	35.181,63	477,37					
	T	47.983,58		36.779,47	7.393,43	44.172,90	3.810,68					
TOTALE SERVIZIO 01	RS						24.211,73	INS				
	RS	125.316,96		74.166,32	26.938,91	101.105,23	24.211,73					
	CP	649.543,00		535.650,55	67.861,29	603.511,84	46.031,16					
	T	774.859,96		609.816,87	94.800,20	704.617,07	70.242,89					

DESCRIZIONE	RS CP T	Residui conservati e stanziamenti definitivi di bilancio	N. DI RIFERIMENTO ALLO SVOLGIMENTO	Conto del Tesoriere	Determinazione dei residui	Impegni	Minori residui o economie	
		Residui (A)		Pagamenti	Residui da riportare			
		Competenza (F)		Residui (B)	Residui (C)	Residui (D=B+C)	(E=D-A) (E=A-D)	
		Totale (M)		Competenza (G)	Competenza (H)	Competenza (I=G+H)	(L=I-F) (L=F-I)	
				Totale (N)	Residui al 31 dicembre (O=C+H)	Impegni al 31 dicembre (P=D+I)		
09 SERVIZIO 02 EDILIZIA RESIDENZIALE PUBBLICA LOCALE E PIANI DI EDILIZIA ECONOMICO-POPOLARE								
1090201 PERSONALE	RS RS CP T		129					
		14.128,89		12.126,55		12.126,55	2.002,34	INS
		203.680,00		190.977,63	9.394,47	200.372,10	2.002,34	
		217.808,89		203.104,18	9.394,47	212.498,65	3.307,90	
							5.310,24	
1090206 INTERESSI PASSIVI E ONERI FINANZIA-RI DIVERSI	RS CP T		130					
		28.752,00		28.694,33		28.694,33	57,67	
		28.752,00		28.694,33		28.694,33	57,67	
1090207 IMPOSTE E TASSE	RS CP T		131					
		1.467,16		1.467,16		1.467,16		
		11.400,00		9.632,43	1.725,31	11.357,74	42,26	
		12.867,16		11.099,59	1.725,31	12.824,90	42,26	
TOTALE SERVIZIO 02	RS RS CP T							
		15.596,05		13.593,71		13.593,71	2.002,34	INS
		243.832,00		229.304,39	11.119,78	240.424,17	2.002,34	
		259.428,05		242.898,10	11.119,78	254.017,88	3.407,83	
							5.410,17	
09 SERVIZIO 04 SERVIZIO IDRICO INTEGRATO								
1090406 INTERESSI PASSIVI E ONERI FINANZIA-RI DIVERSI	RS CP T		132					
		87.367,00		87.135,31		87.135,31	231,69	
		87.367,00		87.135,31		87.135,31	231,69	
TOTALE SERVIZIO 04	RS CP T							
		87.367,00		87.135,31		87.135,31	231,69	
		87.367,00		87.135,31		87.135,31	231,69	

DESCRIZIONE	RS CP T	Residui conservati e stanziamenti definitivi di bilancio	N. DI RIFERIMENTO ALLO SVOLGIMENTO	Conto del Tesoriere	Determinazione dei residui	Impegni	Minori residui o economie	
		Residui (A)		Pagamenti	Residui da riportare			
		Competenza (F)		Residui (B)	Residui (C)	Residui (D=B+C)	(E=D-A) (E=A-D)	
		Totale (M)		Competenza (G)	Competenza (H)	Competenza (I=G+H)	(L=I-F) (L=F-I)	
				Totale (N)	Residui al 31 dicembre (O=C+H)	Impegni al 31 dicembre (P=D+I)		
09 SERVIZIO 05 SERVIZIO SMALTIMENTO RIFIUTI								
1090503 PRESTAZIONI DI SERVIZI	RS CP T	8.709.803,63 8.709.803,63	133	5.757.426,89 5.757.426,89	2.952.376,74 2.952.376,74	8.709.803,63 8.709.803,63		
1090506 INTERESSI PASSIVI E ONERI FINANZIA-RI DIVERSI	RS CP T	682,38 682,38	134	650,50 650,50		650,50 650,50	31,88- 31,88-	
TOTALE SERVIZIO 05	RS CP T	8.710.486,01 8.710.486,01		5.758.077,39 5.758.077,39	2.952.376,74 2.952.376,74	8.710.454,13 8.710.454,13	31,88- 31,88-	
09 SERVIZIO 06 PARCHI E SERVIZI PER LA TUTELA AMBIENTALE DEL VERDE, ALTRI SERVIZI RELATIVI AL TERRITORIO ED ALL' AMBIENTE								
1090601 PERSONALE	RS RS CP T	33.789,80 677.956,00 711.745,80	135	29.938,67 623.750,75 653.689,42	52.392,44 52.392,44	29.938,67 676.143,19 706.081,86	3.851,13- 3.851,13- 1.812,81- 5.663,94-	INS
1090602 ACQUISTO DI MATERIE PRIME E/O BENI DI CONSUMO	RS RS CP T	45.406,37 142.436,74 187.843,11	136	44.529,22 62.199,69 106.728,91	200,01 74.523,51 74.723,52	44.729,23 136.723,20 181.452,43	677,14- 677,14- 5.713,54- 6.390,68-	INS
1090603 PRESTAZIONI DI SERVIZI	RS RS CP T	290.593,36 394.842,67 685.436,03	137	258.647,48 147.665,63 406.313,11	31.814,80 240.500,64 272.315,44	290.462,28 388.166,27 678.628,55	131,08- 131,08- 6.676,40- 6.807,48-	INS

DESCRIZIONE	RS CP T	Residui conservati e stanziamenti definitivi di bilancio	N. DI RIFERIMENTO ALLO SVOLGIMENTO	Conto del Tesoriere	Determinazione dei residui	Impegni	Minori residui o economie	
		Residui (A)		Pagamenti	Residui da riportare			
		Competenza (F)		Residui (B)	Residui (C)	Residui (D=B+C)	(E=D-A) (E=A-D)	
		Totale (M)		Competenza (G)	Competenza (H)	Competenza (I=G+H)	(L=I-F) (L=F-I)	
			Totale (N)	Residui al 31 dicembre (O=C+H)	Impegni al 31 dicembre (P=D+I)			
1090605 TRASFERIMENTI	RS	29.407,37	138	29.407,37		29.407,37		
	CP	56.201,21			53.573,21	53.573,21	2.628,00	
	T	85.608,58		29.407,37	53.573,21	82.980,58	2.628,00	
1090606 INTERESSI PASSIVI E ONERI FINANZIA-RI DIVERSI	RS		139					
	CP	17.122,00		16.736,77		16.736,77	385,23	
	T	17.122,00		16.736,77		16.736,77	385,23	
1090607 IMPOSTE E TASSE	RS		140					10,37
	RS	8.453,44		8.443,07		8.443,07	10,37	INS
	CP	49.832,00		38.934,32	10.258,58	49.192,90	639,10	
	T	58.285,44		47.377,39	10.258,58	57.635,97	649,47	
TOTALE SERVIZIO 06	RS							4.669,72
	RS	407.650,34		370.965,81	32.014,81	402.980,62	4.669,72	INS
	CP	1.338.390,62		889.287,16	431.248,38	1.320.535,54	17.855,08	
	T	1.746.040,96		1.260.252,97	463.263,19	1.723.516,16	22.524,80	
TOTALE FUNZIONE 09	RS							30.883,79
	RS	548.563,35		458.725,84	58.953,72	517.679,56	30.883,79	INS
	CP	11.029.618,63		7.499.454,80	3.462.606,19	10.962.060,99	67.557,64	
	T	11.578.181,98		7.958.180,64	3.521.559,91	11.479.740,55	98.441,43	
10 FUNZIONI NEL SETTORE SOCIALE								
10 SERVIZIO 01								
ASILI NIDO, SERVIZI PER L'INFANZIA E PER I MINORI								
1100101 PERSONALE	RS		141					2.625,14
	RS	8.663,85		5.169,67	869,04	6.038,71	2.625,14	INS
	CP	108.451,00		103.038,01	4.256,00	107.294,01	1.156,99	
	T	117.114,85		108.207,68	5.125,04	113.332,72	3.782,13	
1100102 ACQUISTO DI MATERIE PRIME E/O BENI DI CONSUMO	RS		142					
	CP	122,00		58,56		58,56	63,44	
	T	122,00		58,56		58,56	63,44	

DESCRIZIONE	RS CP T	Residui conservati e stanziamenti definitivi di bilancio	N. DI RIFERIMENTO ALLO SVOLGIMENTO	Conto del Tesoriere	Determinazione dei residui	Impegni	Minori residui o economie	
		Residui (A)		Pagamenti	Residui da riportare			
		Competenza (F)		Residui (B)	Residui (C)	Residui (D=B+C)	(E=D-A) (E=A-D)	
		Totale (M)		Competenza (G)	Competenza (H)	Competenza (I=G+H)	(L=I-F) (L=F-I)	
			Totale (N)	Residui al 31 dicembre (O=C+H)	Impegni al 31 dicembre (P=D+I)			
1100103 PRESTAZIONI DI SERVIZI	RS RS CP T	 1.218.390,46 2.086.980,80 3.305.371,26	143	 1.218.132,46 1.006.101,30 2.224.233,76	 238,00 1.069.181,52 1.069.419,52	 1.218.370,46 2.075.282,82 3.293.653,28	 20,00 20,00 11.697,98	 INS INS INS
1100105 TRASFERIMENTI	RS CP T	 96.298,21 105.740,00 202.038,21	144	 96.298,21 54.527,30 150.825,51	  38.558,14 38.558,14	 96.298,21 93.085,44 189.383,65	  12.654,56 12.654,56	  INS INS
1100106 INTERESSI PASSIVI E ONERI FINANZIARI DIVERSI	RS CP T	 6.811,00 6.811,00	145	 6.481,84 6.481,84	   	 6.481,84 6.481,84	 329,16 329,16	 INS INS
1100107 IMPOSTE E TASSE	RS CP T	 136,71 2.505,00 2.641,71	146	 136,71 2.504,93 2.641,64	   	 136,71 2.504,93 2.641,64	  0,07 0,07	  INS INS
TOTALE SERVIZIO 01	RS RS CP T	 1.323.489,23 2.310.609,80 3.634.099,03		 1.319.737,05 1.172.711,94 2.492.448,99	 1.107,04 1.111.995,66 1.113.102,70	 1.320.844,09 2.284.707,60 3.605.551,69	 2.645,14 2.645,14 25.902,20 28.547,34	 INS INS INS INS
10 SERVIZIO 04 ASSISTENZA, BENEFICENZA PUBBLICA E SERVIZI DIVERSI ALLA PERSONA								
1100401 PERSONALE	RS RS CP T	 75.700,42 788.370,00 864.070,42	147	 55.950,91 737.057,88 793.008,79	 15.448,60 46.903,70 62.352,30	 71.399,51 783.961,58 855.361,09	 4.300,91 4.300,91 4.408,42 8.709,33	 INS INS INS INS
1100402 ACQUISTO DI MATERIE PRIME E/O BENI DI CONSUMO	RS RS CP T	 11.076,73 16.400,00 27.476,73	148	 8.076,73 5.873,30 13.950,03	 7.218,30 7.218,30	 8.076,73 13.091,60 21.168,33	 3.000,00 3.000,00 3.308,40 6.308,40	 INS INS INS INS

DESCRIZIONE	RS CP T	Residui conservati e stanziamenti definitivi di bilancio	N. DI RIFERIMENTO ALLO SVOLGIMENTO	Conto del Tesoriere	Determinazione dei residui	Impegni	Minori residui o economie	
		Residui (A)		Pagamenti	Residui da riportare			
		Competenza (F)		Residui (B)	Residui (C)	Residui (D=B+C)	(E=D-A) (E=A-D)	
		Totale (M)		Competenza (G)	Competenza (H)	Competenza (I=G+H)	(L=I-F) (L=F-I)	
				Totale (N)	Residui al 31 dicembre (O=C+H)	Impegni al 31 dicembre (P=D+I)		
1100403 PRESTAZIONI DI SERVIZI	RS RS CP T		149					
		5.964.979,75		5.797.558,58	119.664,23	5.917.222,81	47.756,94	INS
		7.663.811,81		2.798.079,74	4.529.320,20	7.327.399,94	47.756,94	
		13.628.791,56		8.595.638,32	4.648.984,43	13.244.622,75	336.411,87	
							384.168,81	
1100404 UTILIZZO DI BENI DI TERZI	RS CP T		150					
		16.486,00		16.486,00		16.486,00		
		15.112,16			15.112,16	15.112,16		
		31.598,16		16.486,00	15.112,16	31.598,16		
1100405 TRASFERIMENTI	RS RS CP T		151					
		328.440,76		288.703,01	37.362,67	326.065,68	2.375,08	INS
		1.174.782,97		338.957,59	826.169,01	1.165.126,60	2.375,08	
		1.503.223,73		627.660,60	863.531,68	1.491.192,28	9.656,37	
							12.031,45	
1100406 INTERESSI PASSIVI E ONERI FINANZIARI DIVERSI	RS CP T		152					
		4.472,00		4.279,11		4.279,11	192,89	
		4.472,00		4.279,11		4.279,11	192,89	
1100407 IMPOSTE E TASSE	RS RS CP T		153					
		59.456,60		57.386,43	1.038,00	58.424,43	1.032,17	INS
		80.910,00		44.745,20	33.908,62	78.653,82	1.032,17	
		140.366,60		102.131,63	34.946,62	137.078,25	2.256,18	
							3.288,35	
1100408 ONERI STRAORDINARI DELLA GESTIONE CORRENTE	RS RS CP T		154					
		138.613,97		133.929,71	818,00	134.747,71	3.866,26	INS
		155.000,00		68.371,88	86.628,12	155.000,00	3.866,26	
		293.613,97		202.301,59	87.446,12	289.747,71		
							3.866,26	
TOTALE SERVIZIO 04	RS RS CP T							
		6.594.754,23		6.358.091,37	174.331,50	6.532.422,87	62.331,36	INS
		9.898.858,94		3.997.364,70	5.545.260,11	9.542.624,81	62.331,36	
		16.493.613,17		10.355.456,07	5.719.591,61	16.075.047,68	356.234,13	
							418.565,49	
10 SERVIZIO 05 SERVIZIO NECROSCOPICO E CIMITERIALE								
1100503 PRESTAZIONI DI SERVIZI	RS CP T		155					
		21.427,43		21.427,43		21.427,43		
		23.400,00			18.088,45	18.088,45	5.311,55	
		44.827,43		21.427,43	18.088,45	39.515,88	5.311,55	



DESCRIZIONE	RS CP T	Residui conservati e stanziamenti definitivi di bilancio		N. DI RIFERIMENTO ALLO SVOLGIMENTO	Conto del Tesoriere		Determinazione dei residui		Impegni	Minori residui o economie	
		Residui (A)	Competenza (F)		Pagamenti		Residui da riportare			Residui (D=B+C)	(E=D-A) (E=A-D)
					Residui (B)	Competenza (G)	Residui (C)	Competenza (H)	Impegni al 31 dicembre (P=D+I)		
		Totale (M)	Totale (N)		Residui al 31 dicembre (O=C+H)						
1100506 INTERESSI PASSIVI E ONERI FINANZIA-RI DIVERSI	RS CP T			156							
					16.205,00	16.203,14			16.203,14		1,86-
		16.205,00			16.203,14	16.203,14			16.203,14		1,86-
TOTALE SERVIZIO 05	RS CP T										
		21.427,43			21.427,43	21.427,43			21.427,43		
		39.605,00			16.203,14	16.203,14	18.088,45		34.291,59		5.313,41-
		61.032,43			37.630,57	37.630,57	18.088,45		55.719,02		5.313,41-
TOTALE FUNZIONE 10	RS RS CP T										
		7.939.670,89			7.699.255,85	7.699.255,85	175.438,54		7.874.694,39		64.976,50-INS
		12.249.073,74			5.186.279,78	5.186.279,78	6.675.344,22		11.861.624,00		64.976,50-
		20.188.744,63			12.885.535,63	12.885.535,63	6.850.782,76		19.736.318,39		387.449,74-
11 FUNZIONI NEL CAMPO DELLO SVILUPPO ECONOMICO											
11 SERVIZIO 02 FIERE, MERCATI, E SERVIZI CONNESSI											
1110201 PERSONALE	RS RS CP T			157							
		8.531,29			8.124,84	8.124,84			8.124,84		406,45-INS
		130.080,00			119.964,86	119.964,86	5.771,00		125.735,86		406,45-
		138.611,29			128.089,70	128.089,70	5.771,00		133.860,70		4.344,14-
1110202 ACQUISTO DI MATERIE PRIME E/O BENI DI CONSUMO	RS CP T			158							
		99,14			99,14	99,14			99,14		
		300,00			69,95	69,95	165,00		234,95		65,05-
		399,14			169,09	169,09	165,00		334,09		65,05-
1110203 PRESTAZIONI DI SERVIZI	RS CP T			159							
		1.406,41			1.406,41	1.406,41			1.406,41		
		2.039,00			1.182,22	1.182,22	681,43		1.863,65		175,35-
		3.445,41			2.588,63	2.588,63	681,43		3.270,06		175,35-
1110205 TRASFERIMENTI	RS CP T			160							
		29.644,21			29.644,21	29.644,21			29.644,21		
		44.154,97			42.854,97	42.854,97	1.300,00		44.154,97		
		73.799,18			72.499,18	72.499,18	1.300,00		73.799,18		

DESCRIZIONE	Residui conservati e stanziamenti definitivi di bilancio		N. DI RIFERIMENTO ALLO SVOLGIMENTO	Conto del Tesoriere		Determinazione dei residui		Impegni	Minori residui o economie	
	RS	CP		Pagamenti	Residui da riportare	Residui (D=B+C)	(E=D-A) (E=A-D)			
	Residui (A)			Residui (B)	Residui (C)	Residui (D=B+C)	(E=D-A) (E=A-D)			
	Competenza (F)			Competenza (G)	Competenza (H)	Competenza (I=G+H)	(L=I-F) (L=F-I)			
	Totale (M)			Totale (N)	Residui al 31 dicembre (O=C+H)	Impegni al 31 dicembre (P=D+I)				
1110206 INTERESSI PASSIVI E ONERI FINANZIA-RI DIVERSI	RS		161							
	CP	1.439,00		1.260,32			1.260,32		178,68	
	T	1.439,00		1.260,32			1.260,32		178,68	
1110207 IMPOSTE E TASSE	RS	10.720,41	162	10.720,41			10.720,41			
	CP	11.350,00		7.165,26	2.901,97		10.067,23		1.282,77	
	T	22.070,41		17.885,67	2.901,97		20.787,64		1.282,77	
TOTALE SERVIZIO 02	RS								406,45	INS
	RS	50.401,46		49.995,01			49.995,01		406,45	
	CP	189.362,97		172.497,58	10.819,40		183.316,98		6.045,99	
	T	239.764,43		222.492,59	10.819,40		233.311,99		6.452,44	
11 SERVIZIO 04 SERVIZI RELATIVI ALL'INDUSTRIA										
1110401 PERSONALE	RS		163						1.649,40	INS
	RS	21.124,07		10.797,67	8.677,00		19.474,67		1.649,40	
	CP	43.415,00		33.089,44	8.689,00		41.778,44		1.636,56	
	T	64.539,07		43.887,11	17.366,00		61.253,11		3.285,96	
1110402 ACQUISTO DI MATERIE PRIME E/O BENI DI CONSUMO	RS		164						71,00	INS
	RS	102,50		31,50			31,50		71,00	
	CP	300,00		268,60	29,00		297,60		2,40	
	T	402,50		300,10	29,00		329,10		73,40	
1110403 PRESTAZIONI DI SERVIZI	RS	10.261,99	165	10.261,99			10.261,99			
	CP	1.000,00			997,00		997,00		3,00	
	T	11.261,99		10.261,99	997,00		11.258,99		3,00	
1110405 TRASFERIMENTI	RS	121.462,00	166	101.462,00	20.000,00		121.462,00			
	CP	179.000,00		29.000,00	29.000,00		29.000,00		150.000,00	
	T	300.462,00		101.462,00	49.000,00		150.462,00		150.000,00	

DESCRIZIONE	Residui conservati e stanziamenti definitivi di bilancio		N. DI RIFERIMENTO ALLO SVOLGIMENTO	Conto del Tesoriere		Determinazione dei residui		Impegni	Minori residui o economie	
	RS	Residui (A)		Pagamenti	Residui da riportare	Residui (D=B+C)	(E=D-A) (E=A-D)			
	CP	Competenza (F)		Residui (B)	Residui (C)	Competenza (I=G+H)	(L=I-F) (L=F-I)			
	T	Totale (M)		Competenza (G)	Competenza (H)	Impegni al 31 dicembre (P=D+I)				
			Totale (N)	Residui al 31 dicembre (O=C+H)						
1110406 INTERESSI PASSIVI E ONERI FINANZIA-RI DIVERSI	RS		167							
	CP	13.030,76		12.738,00		12.738,00		12.738,00	292,76	
	T	13.030,76		12.738,00		12.738,00		12.738,00	292,76	
1110407 IMPOSTE E TASSE	RS	1.292,00	168	904,31	387,69		1.292,00			
	CP									
	T	1.292,00		904,31	387,69		1.292,00			
TOTALE SERVIZIO 04	RS								1.720,40	INS
	RS	154.242,56		123.457,47	29.064,69	152.522,16		152.522,16	1.720,40	
	CP	236.745,76		46.096,04	38.715,00	84.811,04		84.811,04	151.934,72	
	T	390.988,32		169.553,51	67.779,69	237.333,20		237.333,20	153.655,12	
11 SERVIZIO 05 SERVIZI RELATIVI AL COMMERCIO										
1110501 PERSONALE	RS		169						814,38	INS
	RS	23.014,05		20.133,67	2.066,00	22.199,67		22.199,67	814,38	
	CP	414.013,00		388.825,67	20.041,81	408.867,48		408.867,48	5.145,52	
	T	437.027,05		408.959,34	22.107,81	431.067,15		431.067,15	5.959,90	
1110502 ACQUISTO DI MATERIE PRIME E/O BENI DI CONSUMO	RS		170							
	CP	231,30			231,30	231,30		231,30		
	T	231,30			231,30	231,30		231,30		
1110503 PRESTAZIONI DI SERVIZI	RS	4.486,63	171	4.486,63		4.486,63		4.486,63		
	CP	5.200,00		2.794,33	782,64	3.576,97		3.576,97	1.623,03	
	T	9.686,63		7.280,96	782,64	8.063,60		8.063,60	1.623,03	
1110504 UTILIZZO DI BENI DI TERZI	RS	618,80	172	618,80		618,80		618,80		
	CP	908,00		226,82	680,47	907,29		907,29	0,71	
	T	1.526,80		845,62	680,47	1.526,09		1.526,09	0,71	
1110505 TRASFERIMENTI	RS	41.312,96	173	34.018,00	7.294,96	41.312,96		41.312,96		
	CP	456.062,30			7.359,87	7.359,87		7.359,87	448.702,43	
	T	497.375,26		34.018,00	14.654,83	48.672,83		48.672,83	448.702,43	

DESCRIZIONE	RS CP T	Residui conservati e stanziamenti definitivi di bilancio	N. DI RIFERIMENTO ALLO SVOLGIMENTO	Conto del Tesoriere	Determinazione dei residui	Impegni	Minori residui o economie	
		Residui (A)		Pagamenti	Residui da riportare			
				Competenza (F)	Residui (B)	Residui (C)		
					Totale (M)	Competenza (G)	Competenza (H)	Competenza (I=G+H)
		Totale (N)	Residui al 31 dicembre (O=C+H)	Impegni al 31 dicembre (P=D+I)				
1110507 IMPOSTE E TASSE	RS		174				1.420,03	INS
	RS	7.618,25		5.460,22	738,00	6.198,22	1.420,03	
	CP	28.210,00		22.757,67	4.828,06	27.585,73	624,27	
	T	35.828,25		28.217,89	5.566,06	33.783,95	2.044,30	
TOTALE SERVIZIO 05	RS						2.234,41	INS
	RS	77.050,69		64.717,32	10.098,96	74.816,28	2.234,41	
	CP	904.624,60		414.604,49	33.924,15	448.528,64	456.095,96	
	T	981.675,29		479.321,81	44.023,11	523.344,92	458.330,37	
11 SERVIZIO 06 SERVIZI RELATIVI ALL'ARTIGIANATO								
1110601 PERSONALE	RS		175				1.433,89	INS
	RS	11.438,64		10.004,75		10.004,75	1.433,89	
	CP	225.067,00		210.135,88	12.176,39	222.312,27	2.754,73	
	T	236.505,64		220.140,63	12.176,39	232.317,02	4.188,62	
1110603 PRESTAZIONI DI SERVIZI	RS		176				0,40	INS
	RS	17.825,42		17.112,02	713,00	17.825,02	0,40	
	CP	8.212,64		7.712,64	500,00	8.212,64		
	T	26.038,06		24.824,66	1.213,00	26.037,66	0,40	
1110605 TRASFERIMENTI	RS		177					
	RS	86.976,00		84.976,00	2.000,00	86.976,00		
	CP	226.534,30		20.659,00	205.495,30	226.154,30	380,00	
	T	313.510,30		105.635,00	207.495,30	313.130,30	380,00	
1110607 IMPOSTE E TASSE	RS		178					
	RS	2.026,64		2.026,64		2.026,64		
	CP	13.300,00		11.274,22	2.008,52	13.282,74	17,26	
	T	15.326,64		13.300,86	2.008,52	15.309,38	17,26	
TOTALE SERVIZIO 06	RS						1.434,29	INS
	RS	118.266,70		114.119,41	2.713,00	116.832,41	1.434,29	
	CP	473.113,94		249.781,74	220.180,21	469.961,95	3.151,99	
	T	591.380,64		363.901,15	222.893,21	586.794,36	4.586,28	

DESCRIZIONE	RS	Residui conservati e stanziamenti definitivi di bilancio	N. DI RIFERIMENTO ALLO SVOLGIMENTO	Conto del Tesoriere		Determinazione dei residui		Impegni	Minori residui o economie	
				Pagamenti		Residui da riportare			Residui (D=B+C)	(E=D-A) (E=A-D)
				Residui (B)		Residui (C)		Competenza (I=G+H)		(L=I-F) (L=F-I)
				Competenza (G)		Competenza (H)			Residui al 31 dicembre (O=C+H)	Impegni al 31 dicembre (P=D+I)
				Totale (M)		Totale (N)				
11 SERVIZIO 07 SERVIZI RELATIVI ALL'AGRICOLTURA										
1110705 TRASFERIMENTI	RS	35.658,00	179	35.658,00			35.658,00			
	CP	17.473,00		14.972,64		2.500,00	17.472,64		0,36-	
	T	53.131,00		50.630,64		2.500,00	53.130,64		0,36-	
1110706 INTERESSI PASSIVI E ONERI FINANZIA-RI DIVERSI	RS		180							
	CP	1.279,78		1.164,44			1.164,44		115,34-	
	T	1.279,78		1.164,44			1.164,44		115,34-	
TOTALE SERVIZIO 07	RS	35.658,00		35.658,00			35.658,00			
	CP	18.752,78		16.137,08		2.500,00	18.637,08		115,70-	
	T	54.410,78		51.795,08		2.500,00	54.295,08		115,70-	
TOTALE FUNZIONE 11	RS								5.795,55-	INS
	RS	435.619,41		387.947,21		41.876,65	429.823,86		5.795,55-	
	CP	1.822.600,05		899.116,93		306.138,76	1.205.255,69		617.344,36-	
	T	2.258.219,46		1.287.064,14		348.015,41	1.635.079,55		623.139,91-	

DESCRIZIONE	RS CP T	Residui conservati e stanziamenti definitivi di bilancio		N. DI RIFERIMENTO ALLO SVOLGIMENTO	Conto del Tesoriere		Determinazione dei residui		Impegni		Minori residui o economie	
		Residui (A)			Pagamenti		Residui da riportare		Residui (D=B+C)		(E=D-A) (E=A-D)	
		Competenza (F)			Residui (B)		Residui (C)		Competenza (I=G+H)		(L=I-F) (L=F-I)	
		Totale (M)			Competenza (G)		Competenza (H)		Impegni al 31 dicembre (P=D+I)			
						Residui al 31 dicembre (O=C+H)						
RIASSUNTO TITOLO I												
FUNZIONE 01	RS											
	RS	4.392.436,09			3.614.098,97		639.331,59		4.253.430,56		139.005,53	INS
	CP										139.005,53	COR
	CP	15.734.066,55			9.550.047,76		4.126.047,75		13.676.095,51		2.057.971,04	
	T	20.126.502,64			13.164.146,73		4.765.379,34		17.929.526,07		2.196.976,57	
FUNZIONE 02	RS										3.999,79	INS
	RS	20.150,19			16.150,40				16.150,40		3.999,79	COR
	CP											
	CP	56.382,00			25.179,92		19.886,56		45.066,48		11.315,52	
	T	76.532,19			41.330,32		19.886,56		61.216,88		15.315,31	
FUNZIONE 03	RS										28.535,92	INS
	RS	1.157.868,62			1.107.478,25		21.854,45		1.129.332,70		28.535,92	COR
	CP											
	CP	3.420.719,15			2.477.741,38		830.831,00		3.308.572,38		112.146,77	
	T	4.578.587,77			3.585.219,63		852.685,45		4.437.905,08		140.682,69	
FUNZIONE 04	RS										9.428,04	INS
	RS	2.718.371,53			2.694.782,09		14.161,40		2.708.943,49		9.428,04	COR
	CP											
	CP	5.364.120,82			3.116.772,10		2.095.967,53		5.212.739,63		151.381,19	
	T	8.082.492,35			5.811.554,19		2.110.128,93		7.921.683,12		160.809,23	
FUNZIONE 05	RS										12.602,27	INS
	RS	913.004,74			878.141,18		22.261,29		900.402,47		12.602,27	COR
	CP											
	CP	3.187.938,44			2.540.279,69		612.498,71		3.152.778,40		35.160,04	
	T	4.100.943,18			3.418.420,87		634.760,00		4.053.180,87		47.762,31	
FUNZIONE 06	RS										581,28	INS
	RS	359.262,04			355.080,76		3.600,00		358.680,76		581,28	COR
	CP											
	CP	917.501,65			591.136,18		323.491,38		914.627,56		2.874,09	
	T	1.276.763,69			946.216,94		327.091,38		1.273.308,32		3.455,37	
FUNZIONE 07	RS										2.877,65	INS
	RS	232.663,14			211.785,49		18.000,00		229.785,49		2.877,65	COR
	CP											
	CP	1.164.175,06			484.865,06		653.803,41		1.138.668,47		25.506,59	
	T	1.396.838,20			696.650,55		671.803,41		1.368.453,96		28.384,24	
FUNZIONE 08	RS										26.941,55	INS

DESCRIZIONE	RS CP T	Residui conservati e stanziamenti definitivi di bilancio		Conto del Tesoriere		Determinazione dei residui		Impegni		Minori residui o economie		
		N. DI RIFERIMENTO ALLO SVOLGIMENTO	Residui (A)	Pagamenti	Residui da riportare	Residui (D=B+C)	(E=D-A) (E=A-D)	Residui (B)	Residui (C)	Competenza (I=G+H)	(L=I-F) (L=F-I)	
			Competenza (F)	Residui (G)	Competenza (H)							
			Totale (M)	Totale (N)	Residui al 31 dicembre (O=C+H)							Impegni al 31 dicembre (P=D+I)
FUNZIONE 09	RS	2.234.736,46		1.983.437,80		224.357,11		2.207.794,91		26.941,55	COR	
	CP											
	CP	4.842.497,19		3.010.153,89		1.827.221,23		4.837.375,12		5.122,07		
	T	7.077.233,65		4.993.591,69		2.051.578,34		7.045.170,03		32.063,62		
FUNZIONE 10	RS									30.883,79	INS	
	RS	548.563,35		458.725,84		58.953,72		517.679,56		30.883,79		
	CP										COR	
	CP	11.029.618,63		7.499.454,80		3.462.606,19		10.962.060,99		67.557,64		
FUNZIONE 11	T	11.578.181,98		7.958.180,64		3.521.559,91		11.479.740,55		98.441,43		
	RS									64.976,50	INS	
	RS	7.939.670,89		7.699.255,85		175.438,54		7.874.694,39		64.976,50		
	CP										COR	
FUNZIONE 11	CP	12.249.073,74		5.186.279,78		6.675.344,22		11.861.624,00		387.449,74		
	T	20.188.744,63		12.885.535,63		6.850.782,76		19.736.318,39		452.426,24		
	RS									5.795,55	INS	
	RS	435.619,41		387.947,21		41.876,65		429.823,86		5.795,55		
TOTALE TITOLO I	CP	1.822.600,05		899.116,93		306.138,76		1.205.255,69		617.344,36		
	T	2.258.219,46		1.287.064,14		348.015,41		1.635.079,55		623.139,91		
	RS									325.627,87	INS	
	RS	20.952.346,46		19.406.883,84		1.219.834,75		20.626.718,59		325.627,87		
TOTALE TITOLO I	CP	59.788.693,28		35.381.027,49		20.933.836,74		56.314.864,23		3.473.829,05		
	T	80.741.039,74		54.787.911,33		22.153.671,49		76.941.582,82		3.799.456,92		

DESCRIZIONE	RS CP T	Residui conservati e stanziamenti definitivi di bilancio	N. DI RIFERIMENTO ALLO SVOLGIMENTO	Conto del Tesoriere	Determinazione dei residui	Impegni	Minori residui o economie	
		Residui (A)		Pagamenti	Residui da riportare			
		Competenza (F)		Residui (B)	Residui (C)	Residui (D=B+C)	(E=D-A) (E=A-D)	
		Totale (M)		Competenza (G)	Competenza (H)	Competenza (I=G+H)	(L=I-F) (L=F-I)	
			Totale (N)	Residui al 31 dicembre (O=C+H)	Impegni al 31 dicembre (P=D+I)			
2 TITOLO II TITOLO II - SPESE IN CONTO CAPITALE								
01 FUNZIONI GENERALI DI AMMINISTRAZIONE, DI GESTIONE E DI CONTROLLO								
01 SERVIZIO 03 GESTIONE ECONOMICA, FINANZIARIA, PROGRAMMAZIONE, PROVVEDITORATO E CONTROLLO DI GESTIONE								
2010310 CONCESSIONI DI CREDITI ED ANTICIPAZIONI	RS CP T	13.379.033,00 13.379.033,00	181	1.000.000,00 1.000.000,00		1.000.000,00 1.000.000,00	12.379.033,00 12.379.033,00	
TOTALE SERVIZIO 03	RS CP T	13.379.033,00 13.379.033,00		1.000.000,00 1.000.000,00		1.000.000,00 1.000.000,00	12.379.033,00 12.379.033,00	
01 SERVIZIO 05 GESTIONE DEI BENI DEMANIALI E PATRIMONIALI								
2010501 ACQUISIZIONE DI BENI IMMOBILI	RS RS CP T	547.136,39 2.260.828,93 2.807.965,32	182	234.003,55 52.934,76 286.938,31	278.872,89 235.639,85 514.512,74	512.876,44 288.574,61 801.451,05	34.259,95 34.259,95 1.972.254,32 2.006.514,27	INS
TOTALE SERVIZIO 05	RS RS CP T	547.136,39 2.260.828,93 2.807.965,32		234.003,55 52.934,76 286.938,31	278.872,89 235.639,85 514.512,74	512.876,44 288.574,61 801.451,05	34.259,95 34.259,95 1.972.254,32 2.006.514,27	INS
01 SERVIZIO 06 UFFICIO TECNICO								



DESCRIZIONE	RS	Residui conservati e stanziamenti definitivi di bilancio Residui (A)	N. DI RIFERIMENTO ALLO SVOLGIMENTO	Conto del Tesoriere		Determinazione dei residui		Impegni	Minori residui o economie	
				Pagamenti		Residui da riportare			Residui (D=B+C)	(E=D-A) (E=A-D)
				Residui (B)		Residui (C)		Competenza (I=G+H)		(L=I-F) (L=F-I)
				Competenza (G)		Competenza (H)			Impegni al 31 dicembre (P=D+I)	
CP	Competenza (F)	Totale (M)	Totale (N)	Residui al 31 dicembre (O=C+H)						
2010605 ACQUISIZIONE DI BENI MOBILI, MACCHINE ED ATTREZZATURE TECNICO-SCIENTIFICHE	RS RS CP T	18.500,00	185	18.272,94		18.272,94		227,06	INS	
TOTALE SERVIZIO 06	RS RS CP T	18.500,00		18.272,94		18.272,94		227,06	INS	
01 SERVIZIO 08 ALTRI SERVIZI GENERALI										
2010801 ACQUISIZIONE DI BENI IMMOBILI	RS RS CP T	32.526,45	186		4.304,11	4.304,11		28.222,34	INS	
2010805 ACQUISIZIONE DI BENI MOBILI, MACCHINE ED ATTREZZATURE TECNICO-SCIENTIFICHE	RS RS CP T	248.148,62	187	131.826,07	99.631,40	231.457,47		16.691,15	INS	
2010806 INCARICHI PROFESSIONALI ESTERNI	RS RS CP T	178.523,90	188	83.166,59	90.445,84	173.612,43		4.911,47	INS	
2010807 TRASFERIMENTI DI CAPITALE	RS RS CP T	168.543,98	189	63.073,01	97.279,46	160.352,47		8.191,51	INS	
TOTALE SERVIZIO 08	RS RS CP T	627.742,95		278.065,67	291.660,81	569.726,48		58.016,47	INS	

DESCRIZIONE	RS CP T	Residui conservati e stanziamenti definitivi di bilancio	N. DI RIFERIMENTO ALLO SVOLGIMENTO	Conto del Tesoriere	Determinazione dei residui	Impegni	Minori residui o economie	
		Residui (A)		Pagamenti	Residui da riportare			
				Residui (B)	Residui (C)	Competenza (I=G+H)		
				Competenza (F)	Competenza (G)		Competenza (H)	Impegni al 31 dicembre (P=D+I)
Totale (M)	Totale (N)	Residui al 31 dicembre (O=C+H)						
TOTALE FUNZIONE 01	RS RS CP T	1.193.379,34 16.139.686,93 17.333.066,27		530.342,16 1.054.197,46 1.584.539,62	570.533,70 427.769,54 998.303,24	1.100.875,86 1.481.967,00 2.582.842,86	92.503,48 92.503,48 14.657.719,93 14.750.223,41	INS
03 FUNZIONI DI POLIZIA LOCALE								
03 SERVIZIO 01 POLIZIA MUNICIPALE								
2030105 ACQUISIZIONE DI BENI MOBILI, MACCHINE ED ATTREZZATURE TECNICO-SCIENTIFICHE	RS RS CP T	48.689,75 111.800,00 160.489,75	191	38.689,75 19.465,10 58.154,85	9.997,54 19.116,78 29.114,32	48.687,29 38.581,88 87.269,17	2,46 2,46 73.218,12 73.220,58	INS
TOTALE SERVIZIO 01	RS RS CP T	48.689,75 111.800,00 160.489,75		38.689,75 19.465,10 58.154,85	9.997,54 19.116,78 29.114,32	48.687,29 38.581,88 87.269,17	2,46 2,46 73.218,12 73.220,58	INS
TOTALE FUNZIONE 03	RS RS CP T	48.689,75 111.800,00 160.489,75		38.689,75 19.465,10 58.154,85	9.997,54 19.116,78 29.114,32	48.687,29 38.581,88 87.269,17	2,46 2,46 73.218,12 73.220,58	INS
04 FUNZIONI DI ISTRUZIONE PUBBLICA								
04 SERVIZIO 01 SCUOLA MATERNA								
2040101 ACQUISIZIONE DI BENI IMMOBILI	RS RS CP T	319.986,14 818.500,00 1.138.486,14	192	161.137,53 4.335,32 165.472,85	153.058,79 5.662,66 158.721,45	314.196,32 9.997,98 324.194,30	5.789,82 5.789,82 808.502,02 814.291,84	INS

DESCRIZIONE	RS	Residui conservati e stanziamenti definitivi di bilancio	N. DI RIFERIMENTO ALLO SVOLGIMENTO	Conto del Tesoriere		Determinazione dei residui		Impegni	Minori residui o economie	
				Pagamenti		Residui da riportare			Residui (D=B+C)	(E=D-A) (E=A-D)
				Residui (B)		Residui (C)		Competenza (I=G+H)		(L=I-F) (L=F-I)
				Competenza (G)		Competenza (H)			Impegni al 31 dicembre (P=D+I)	
CP	Competenza (F)	Totale (M)	Totale (N)	Residui al 31 dicembre (O=C+H)						
2040105 ACQUISIZIONE DI BENI MOBILI, MACCHINE ED ATTREZZATURE TECNICO-SCIENTIFICHE	RS RS CP T		193							
		16.000,00		9.102,65	6.871,28	15.973,93	26,07	INS		
		19.000,00			18.995,52	18.995,52	26,07			
		35.000,00		9.102,65	25.866,80	34.969,45	4,48			
2040107 TRASFERIMENTI DI CAPITALE	RS CP T	200.000,00	194		200.000,00	200.000,00				
		200.000,00			200.000,00	200.000,00				
TOTALE SERVIZIO 01	RS RS CP T									
		535.986,14		170.240,18	359.930,07	530.170,25	5.815,89	INS		
		837.500,00		4.335,32	24.658,18	28.993,50	5.815,89			
		1.373.486,14		174.575,50	384.588,25	559.163,75	808.506,50			
04 SERVIZIO 02 ISTRUZIONE ELEMENTARE										
2040201 ACQUISIZIONE DI BENI IMMOBILI	RS RS CP T		195							
		1.690.558,17		150.245,03	1.509.814,66	1.660.059,69	30.498,48	INS		
		480.814,00		16.445,48	88.521,92	104.967,40	30.498,48			
		2.171.372,17		166.690,51	1.598.336,58	1.765.027,09	375.846,60			
2040205 ACQUISIZIONE DI BENI MOBILI, MACCHINE ED ATTREZZATURE TECNICO-SCIENTIFICHE	RS RS CP T		196							
		46.107,22		10.855,49	4.627,17	15.482,66	30.624,56	INS		
		46.107,22		10.855,49	4.627,17	15.482,66	30.624,56			
2040206 INCARICHI PROFESSIONALI ESTERNI	RS RS CP T		197							
		935,47			831,64	831,64	103,83	INS		
		935,47			831,64	831,64	103,83			
TOTALE SERVIZIO 02	RS RS CP T									
		1.737.600,86		161.100,52	1.515.273,47	1.676.373,99	61.226,87	INS		
		480.814,00		16.445,48	88.521,92	104.967,40	61.226,87			
		2.218.414,86		177.546,00	1.603.795,39	1.781.341,39	375.846,60			
							437.073,47			

DESCRIZIONE	Residui conservati e stanziamenti definitivi di bilancio		N. DI RIFERIMENTO ALLO SVOLGIMENTO	Conto del Tesoriere	Determinazione dei residui	Impegni	Minori residui o economie	
	RS	Residui (A)		Pagamenti	Residui da riportare			
				Residui (B)	Residui (C)	Residui (D=B+C)	(E=D-A) (E=A-D)	
	CP	Competenza (F)		Competenza (G)	Competenza (H)	Competenza (I=G+H)	(L=I-F) (L=F-I)	
T	Totale (M)	Totale (N)	Residui al 31 dicembre (O=C+H)	Impegni al 31 dicembre (P=D+I)				
04 SERVIZIO 03 ISTRUZIONE MEDIA								
2040301 ACQUISIZIONE DI BENI IMMOBILI	RS		198				158.279,64	INS
	RS	1.767.328,81		1.160.796,44	448.252,73	1.609.049,17	158.279,64	
	CP	845.000,00			4.450,00	4.450,00	840.550,00	
	T	2.612.328,81		1.160.796,44	452.702,73	1.613.499,17	998.829,64	
TOTALE SERVIZIO 03	RS						158.279,64	INS
	RS	1.767.328,81		1.160.796,44	448.252,73	1.609.049,17	158.279,64	
	CP	845.000,00			4.450,00	4.450,00	840.550,00	
	T	2.612.328,81		1.160.796,44	452.702,73	1.613.499,17	998.829,64	
04 SERVIZIO 05 ASSISTENZA SCOLASTICA, TRASPORTO, REFEZIONE ED ALTRI SERVIZI								
2040507 TRASFERIMENTI DI CAPITALE	RS		199					
	CP	35.000,00					35.000,00	
	T	35.000,00					35.000,00	
TOTALE SERVIZIO 05	RS							
	CP	35.000,00					35.000,00	
	T	35.000,00					35.000,00	
TOTALE FUNZIONE 04	RS						225.322,40	INS
	RS	4.040.915,81		1.492.137,14	2.323.456,27	3.815.593,41	225.322,40	
	CP	2.198.314,00		20.780,80	117.630,10	138.410,90	2.059.903,10	
	T	6.239.229,81		1.512.917,94	2.441.086,37	3.954.004,31	2.285.225,50	
05 FUNZIONI RELATIVE ALLA CULTURA ED AI BENI CULTURALI								

DESCRIZIONE	RS	Residui conservati e stanziamenti definitivi di bilancio	N. DI RIFERIMENTO ALLO SVOLGIMENTO	Conto del Tesoriere		Determinazione dei residui	Impegni	Minori residui o economie	
				Pagamenti	Residui da riportare	Residui (D=B+C)		(E=D-A) (E=A-D)	
				Residui (B)	Residui (C)	Residui (D=B+C)	(E=D-A) (E=A-D)		
				Competenza (G)	Competenza (H)	Competenza (I=G+H)	(L=I-F) (L=F-I)		
T	Totale (M)	Totale (N)	Residui al 31 dicembre (O=C+H)	Impegni al 31 dicembre (P=D+I)					
05 SERVIZIO 01 BIBLIOTECHE, MUSEI E PINACOTECHE									
2050101	ACQUISIZIONE DI BENI IMMOBILI	RS	200						
		RS		78.666,39	350.131,30	428.797,69	10.325,74	INS	
		CP					10.325,74		
		T		78.666,39	350.131,30	428.797,69	426.800,00		
							437.125,74		
2050105 ACQUISIZIONE DI BENI MOBILI, MACCHINE ED ATTREZZATURE TECNICO-SCIENTIFICHE									
		RS	201						
		RS							
		CP				947,76	947,76	37.782,75	INS
		T				947,76	947,76	37.782,75	
TOTALE SERVIZIO 01									
		RS							
		RS		78.666,39	351.079,06	429.745,45	48.108,49	INS	
		CP					48.108,49		
		T		78.666,39	351.079,06	429.745,45	426.800,00		
							474.908,49		
05 SERVIZIO 02 TEATRI, ATTIVITA' CULTURALI E SERVIZI DIVERSI NEL SETTORE CULTURALE									
2050201	ACQUISIZIONE DI BENI IMMOBILI	RS	204						
		RS							
		CP		11.162,61	14.979,94	26.142,55	5.961,71	INS	
		T		11.162,61	14.979,94	26.142,55	5.961,71		
							15.000,00		
							20.961,71		
2050205	ACQUISIZIONE DI BENI MOBILI, MACCHINE ED ATTREZZATURE TECNICO-SCIENTIFICHE	RS	205						
		RS							
		CP			40.723,60	40.723,60	40.723,60		
		T			40.723,60	40.723,60	40.723,60		
2050206	INCARICHI PROFESSIONALI ESTERNI	RS	206						
		RS							
		CP				12.927,12	12.927,12	7.072,88	
		T				12.927,12	12.927,12	7.072,88	
TOTALE SERVIZIO 02									
		RS							
		RS		11.162,61	55.703,54	66.866,15	5.961,71	INS	
		CP				12.927,12	22.072,88		
		T		11.162,61	68.630,66	79.793,27	28.034,59		

DESCRIZIONE	RS	Residui conservati e stanziamenti definitivi di bilancio		N. DI RIFERIMENTO ALLO SVOLGIMENTO	Conto del Tesoriere		Determinazione dei residui		Impegni	Minori residui o economie	
		CP	Totale (M)		Pagamenti		Residui da riportare			Residui (D=B+C)	(E=D-A) (E=A-D)
					Residui (A)	Competenza (F)	Residui (B)	Residui (C)	Residui (D=B+C)		
		T	Totale (M)		Competenza (G)	Competenza (H)	Competenza (I=G+H)	Residui al 31 dicembre (O=C+H)	Impegni al 31 dicembre (P=D+I)		
TOTALE FUNZIONE 05	RS									54.070,20	INS
	RS	550.681,80			89.829,00	406.782,60	496.611,60	54.070,20		54.070,20	
	CP	461.800,00				12.927,12	12.927,12	448.872,88		448.872,88	
	T	1.012.481,80			89.829,00	419.709,72	509.538,72	502.943,08		502.943,08	
06 FUNZIONI NEL SETTORE SPORTIVO E RICREATIVO											
06 SERVIZIO 01 PISCINE COMUNALI											
06 SERVIZIO 02 STADIO COMUNALE, PALAZZO DELLO SPORT ED ALTRI IMPIANTI											
2060201 ACQUISIZIONE DI BENI IMMOBILI	RS			208						44.786,45	INS
	RS	1.047.478,32			341.037,80	661.654,07	1.002.691,87	44.786,45		44.786,45	
	CP	1.565.291,00			2.640,00	27.449,94	30.089,94	1.535.201,06		1.535.201,06	
	T	2.612.769,32			343.677,80	689.104,01	1.032.781,81	1.579.987,51		1.579.987,51	
2060205 ACQUISIZIONE DI BENI MOBILI, MACCHINE ED ATTREZZATURE TECNICO-SCIENTIFICHE	RS	1.555,30		209		1.555,30	1.555,30				
	CP										
	T	1.555,30				1.555,30	1.555,30				
2060206 INCARICHI PROFESSIONALI ESTERNI	RS	24.596,18		210		24.596,18	24.596,18				
	CP										
	T	24.596,18				24.596,18	24.596,18				
2060207 TRASFERIMENTI DI CAPITALE	RS			211						0,20	INS
	RS	189.758,80			117.634,85	72.123,75	189.758,60	0,20		0,20	
	CP	41.702,00				35.235,30	35.235,30	6.466,70		6.466,70	
	T	231.460,80			117.634,85	107.359,05	224.993,90	6.466,90		6.466,90	
TOTALE SERVIZIO 02	RS									44.786,65	INS
	RS	1.263.388,60			458.672,65	759.929,30	1.218.601,95	44.786,65		44.786,65	
	CP	1.606.993,00			2.640,00	62.685,24	65.325,24	1.541.667,76		1.541.667,76	
	T	2.870.381,60			461.312,65	822.614,54	1.283.927,19	1.586.454,41		1.586.454,41	

DESCRIZIONE	RS CP T	Residui conservati e stanziamenti definitivi di bilancio	N. DI RIFERIMENTO ALLO SVOLGIMENTO	Conto del Tesoriere	Determinazione dei residui	Impegni	Minori residui o economie	
		Residui (A)		Pagamenti	Residui da riportare			
				Residui (B)	Residui (C)	Competenza (I=G+H)		
				Competenza (F)	Competenza (G)		Competenza (H)	Impegni al 31 dicembre (P=D+I)
Totale (M)	Totale (N)	Residui al 31 dicembre (O=C+H)						
TOTALE FUNZIONE 06	RS RS CP T	1.263.388,60 1.606.993,00 2.870.381,60		458.672,65 2.640,00 461.312,65	759.929,30 62.685,24 822.614,54	1.218.601,95 65.325,24 1.283.927,19	44.786,65 44.786,65 1.541.667,76 1.586.454,41	INS
08 FUNZIONI NEL CAMPO DELLA VIABILITA' E DEI TRASPORTI								
08 SERVIZIO 01 VIABILITA', CIRCOLAZIONE STRADALE E SERVIZI CONNESSI								
2080101 ACQUISIZIONE DI BENI IMMOBILI	RS RS CP T	1.443.045,94 2.605.000,00 4.048.045,94	212	841.673,97	543.988,62 1.056.000,00 1.599.988,62	1.385.662,59 1.056.000,00 2.441.662,59	57.383,35 57.383,35 1.549.000,00 1.606.383,35	INS
2080102 ESPROPRI E SERVITU' ONEROSE	RS CP T	26.466,05 26.466,05	213		26.466,05 26.466,05	26.466,05 26.466,05		
2080107 TRASFERIMENTI DI CAPITALE	RS RS CP T	655.972,15 200.000,00 855.972,15	215		118.604,18 118.604,18	118.604,18 118.604,18	537.367,97 537.367,97 200.000,00 737.367,97	INS
TOTALE SERVIZIO 01	RS RS CP T	2.125.484,14 2.805.000,00 4.930.484,14		841.673,97	689.058,85 1.056.000,00 1.745.058,85	1.530.732,82 1.056.000,00 2.586.732,82	594.751,32 594.751,32 1.749.000,00 2.343.751,32	INS
08 SERVIZIO 02 ILLUMINAZIONE PUBBLICA E SERVIZI CONNESSI								
2080201 ACQUISIZIONE DI BENI IMMOBILI	RS RS CP T	5.314,64 296.360,00 301.674,64	216		5.314,61 150.000,00 155.314,61	5.314,61 150.000,00 155.314,61	0,03 0,03 146.360,00 146.360,03	INS
TOTALE SERVIZIO 02	RS RS CP T	5.314,64 296.360,00 301.674,64			5.314,61 150.000,00 155.314,61	5.314,61 150.000,00 155.314,61	0,03 0,03 146.360,00 146.360,03	INS

DESCRIZIONE	Residui conservati e stanziamenti definitivi di bilancio		N. DI RIFERIMENTO ALLO SVOLGIMENTO	Conto del Tesoriere	Determinazione dei residui	Impegni	Minori residui o economie	
	RS	Residui (A)		Pagamenti	Residui da riportare			
				Residui (B)	Residui (C)	Residui (D=B+C)	(E=D-A) (E=A-D)	
	CP	Competenza (F)		Competenza (G)	Competenza (H)	Competenza (I=G+H)	(L=I-F) (L=F-I)	
T	Totale (M)	Totale (N)	Residui al 31 dicembre (O=C+H)	Impegni al 31 dicembre (P=D+I)				
08 SERVIZIO 03 TRASPORTI PUBBLICI LOCALI E SERVIZI CONNESSI								
TOTALE FUNZIONE 08	RS						594.751,35	INS
	RS	2.130.798,78		841.673,97	694.373,46	1.536.047,43	594.751,35	
	CP	3.101.360,00			1.206.000,00	1.206.000,00	1.895.360,00	
	T	5.232.158,78		841.673,97	1.900.373,46	2.742.047,43	2.490.111,35	
09 FUNZIONI RIGUARDANTI LA GESTIONE TERRITORIO E AMBIENTE								
09 SERVIZIO 01 URBANISTICA E GESTIONE DEL TERRITORIO								
2090101 ACQUISIZIONE DI BENI IMMOBILI	RS	654.823,74	219		654.823,74	654.823,74		
	CP							
	T	654.823,74			654.823,74	654.823,74		
2090106 INCARICHI PROFESSIONALI ESTERNI	RS		221				9.538,00	INS
	RS	23.720,00			14.182,00	14.182,00	9.538,00	
	CP							
	T	23.720,00			14.182,00	14.182,00	9.538,00	
TOTALE SERVIZIO 01	RS						9.538,00	INS
	RS	678.543,74			669.005,74	669.005,74	9.538,00	
	CP							
	T	678.543,74			669.005,74	669.005,74	9.538,00	
09 SERVIZIO 02 EDILIZIA RESIDENZIALE PUBBLICA LOCALE E PIANI DI EDILIZIA ECONOMICO-POPOLARE								
2090201 ACQUISIZIONE DI BENI IMMOBILI	RS	1.555.285,00	223	1.555.285,00		1.555.285,00		
	CP							
	T	1.555.285,00		1.555.285,00		1.555.285,00		



DESCRIZIONE	RS CP T	Residui conservati e stanziamenti definitivi di bilancio		N. DI RIFERIMENTO ALLO SVOLGIMENTO	Conto del Tesoriere		Determinazione dei residui		Impegni	Minori residui o economie		
		Residui (A)	Competenza (F)		Pagamenti		Residui da riportare			Residui (D=B+C)	(E=D-A) (E=A-D)	
					Residui (B)	Competenza (G)	Residui (C)		Competenza (H)			Impegni al 31 dicembre (P=D+I)
							Totale (M)					
2090207 TRASFERIMENTI DI CAPITALE	RS	3.515.468,20		225	1.623.086,20		1.892.382,00		3.515.468,20			
	CP	65.976,07			34.667,15				34.667,15		31.308,92-	
	T	3.581.444,27			1.657.753,35		1.892.382,00		3.550.135,35		31.308,92-	
TOTALE SERVIZIO 02	RS	5.070.753,20			3.178.371,20		1.892.382,00		5.070.753,20			
	CP	65.976,07			34.667,15				34.667,15		31.308,92-	
	T	5.136.729,27			3.213.038,35		1.892.382,00		5.105.420,35		31.308,92-	
09 SERVIZIO 04 SERVIZIO IDRICO INTEGRATO												
2090401 ACQUISIZIONE DI BENI IMMOBILI	RS			226							0,65-INS	
	RS	268.440,05			23.155,01		245.284,39		268.439,40		0,65-	
	CP	136.746,00					136.745,52		136.745,52		0,48-	
	T	405.186,05			23.155,01		382.029,91		405.184,92		1,13-	
TOTALE SERVIZIO 04	RS										0,65-INS	
	RS	268.440,05			23.155,01		245.284,39		268.439,40		0,65-	
	CP	136.746,00					136.745,52		136.745,52		0,48-	
	T	405.186,05			23.155,01		382.029,91		405.184,92		1,13-	
09 SERVIZIO 06 PARCHI E SERVIZI PER LA TUTELA AMBIENTALE DEL VERDE, ALTRI SERVIZI RELATIVI AL TERRITORIO ED ALL' AMBIENTE												
2090601 ACQUISIZIONE DI BENI IMMOBILI	RS			228							40.188,28-INS	
	RS	228.658,08			113.381,15		75.088,65		188.469,80		40.188,28-	
	CP	629.500,00					60.000,00		60.000,00		569.500,00-	
	T	858.158,08			113.381,15		135.088,65		248.469,80		609.688,28-	
2090603 ACQUISTO DI BENI SPECIFICI PER REALIZZAZIONI IN ECONOMIA	RS			229							0,20-INS	
	RS	2.500,00			1.200,65		1.299,15		2.499,80		0,20-	
	CP											
	T	2.500,00			1.200,65		1.299,15		2.499,80		0,20-	

DESCRIZIONE	RS CP T	Residui conservati e stanziamenti definitivi di bilancio		N. DI RIFERIMENTO ALLO SVOLGIMENTO	Conto del Tesoriere		Determinazione dei residui		Impegni	Minori residui o economie	
		Residui (A)	Competenza (F)		Pagamenti		Residui da riportare			Residui (D=B+C)	(E=D-A) (E=A-D)
					Residui (B)	Competenza (G)	Residui (C)	Competenza (H)	Impegni al 31 dicembre (P=D+I)		
		Totale (M)	Totale (N)		Residui al 31 dicembre (O=C+H)						
2090605 ACQUISIZIONE DI BENI MOBILI, MACCHINE ED ATTREZZATURE TECNICO-SCIENTIFICHE	RS CP T			230							
		100.000,00								100.000,00	
		100.000,00								100.000,00	
2090606 INCARICHI PROFESSIONALI ESTERNI	RS CP T			231							
		2.600,00					2.600,00		2.600,00		
		2.600,00					2.600,00		2.600,00		
2090607 TRASFERIMENTI DI CAPITALE	RS CP T			232							
		18.873,21			2.500,00		16.373,21		18.873,21		
		12.500,00					9.112,19		9.112,19		3.387,81
		31.373,21			2.500,00		25.485,40		27.985,40		3.387,81
TOTALE SERVIZIO 06	RS RS CP T										
		252.631,29			117.081,80		95.361,01		212.442,81		40.188,48
		742.000,00					69.112,19		69.112,19		40.188,48
		994.631,29			117.081,80		164.473,20		281.555,00		672.887,81
											713.076,29
TOTALE FUNZIONE 09	RS RS CP T										
		6.270.368,28			3.318.608,01		2.902.033,14		6.220.641,15		49.727,13
		944.722,07			34.667,15		205.857,71		240.524,86		49.727,13
		7.215.090,35			3.353.275,16		3.107.890,85		6.461.166,01		704.197,21
											753.924,34
10 FUNZIONI NEL SETTORE SOCIALE											
10 SERVIZIO 01											
ASILI NIDO, SERVIZI PER L'INFANZIA E PER I MINORI											
2100101 ACQUISIZIONE DI BENI IMMOBILI	RS RS CP T			233							
		30.527,31				12,95	3.394,05		3.407,00		27.120,31
		30.527,31				12,95	3.394,05		3.407,00		27.120,31
		30.527,31				12,95	3.394,05		3.407,00		27.120,31
TOTALE SERVIZIO 01	RS RS CP T										
		30.527,31				12,95	3.394,05		3.407,00		27.120,31
		30.527,31				12,95	3.394,05		3.407,00		27.120,31
		30.527,31				12,95	3.394,05		3.407,00		27.120,31

DESCRIZIONE	Residui conservati e stanziamenti definitivi di bilancio		N. DI RIFERIMENTO ALLO SVOLGIMENTO	Conto del Tesoriere	Determinazione dei residui	Impegni	Minori residui o economie	
	RS	Residui (A)		Pagamenti	Residui da riportare			
				Residui (B)	Residui (C)	Residui (D=B+C)	(E=D-A) (E=A-D)	
	CP	Competenza (F)		Competenza (G)	Competenza (H)	Competenza (I=G+H)	(L=I-F) (L=F-I)	
T	Totale (M)	Totale (N)	Residui al 31 dicembre (O=C+H)	Impegni al 31 dicembre (P=D+I)				
10 SERVIZIO 04 ASSISTENZA, BENEFICENZA PUBBLICA E SERVIZI DIVERSI ALLA PERSONA								
2100401 ACQUISIZIONE DI BENI IMMOBILI	RS		234				16.488,71	INS
	RS	17.242,50		753,79	753,79	753,79	16.488,71	
	CP	132.534,83		87.534,83	87.534,83	87.534,83	45.000,00	
	T	149.777,33		88.288,62	88.288,62	88.288,62	61.488,71	
2100405 ACQUISIZIONE DI BENI MOBILI, MACCHINE ED ATTREZZATURE TECNICO-SCIENTIFICHE								
	RS	96.131,00	235	96.131,00	96.131,00	96.131,00		
	CP							
	T	96.131,00		96.131,00	96.131,00	96.131,00		
TOTALE SERVIZIO 04								
	RS						16.488,71	INS
	RS	113.373,50		96.884,79	96.884,79	96.884,79	16.488,71	
	CP	132.534,83		87.534,83	87.534,83	87.534,83	45.000,00	
	T	245.908,33		184.419,62	184.419,62	184.419,62	61.488,71	
10 SERVIZIO 05 SERVIZIO NECROSCOPICO E CIMITERIALE								
2100501 ACQUISIZIONE DI BENI IMMOBILI	RS		236					
	CP	5.000,00					5.000,00	
	T	5.000,00					5.000,00	
TOTALE SERVIZIO 05								
	RS							
	CP	5.000,00					5.000,00	
	T	5.000,00					5.000,00	
TOTALE FUNZIONE 10								
	RS						43.609,02	INS
	RS	143.900,81		12,95	100.278,84	100.291,79	43.609,02	
	CP	137.534,83			87.534,83	87.534,83	50.000,00	
	T	281.435,64		12,95	187.813,67	187.826,62	93.609,02	

DESCRIZIONE	RS CP T	Residui conservati e stanziamenti definitivi di bilancio	N. DI RIFERIMENTO ALLO SVOLGIMENTO	Conto del Tesoriere	Determinazione dei residui	Impegni	Minori residui o economie	
		Residui (A)		Pagamenti	Residui da riportare			
		Competenza (F)		Residui (B)	Residui (C)	Residui (D=B+C)	(E=D-A) (E=A-D)	
		Totale (M)		Competenza (G)	Competenza (H)	Competenza (I=G+H)	(L=I-F) (L=F-I)	
				Totale (N)	Residui al 31 dicembre (O=C+H)	Impegni al 31 dicembre (P=D+I)		
11 FUNZIONI NEL CAMPO DELLO SVILUPPO ECONOMICO								
11 SERVIZIO 02 FIERE, MERCATI, E SERVIZI CONNESSI								
2110201 ACQUISIZIONE DI BENI IMMOBILI	RS	20.336,70	238	8.916,98	11.419,72	20.336,70		
	CP	1.045.850,00			835.000,00	835.000,00	210.850,00	
	T	1.066.186,70		8.916,98	846.419,72	855.336,70	210.850,00	
TOTALE SERVIZIO 02	RS	20.336,70		8.916,98	11.419,72	20.336,70		
	CP	1.045.850,00			835.000,00	835.000,00	210.850,00	
	T	1.066.186,70		8.916,98	846.419,72	855.336,70	210.850,00	
11 SERVIZIO 04 SERVIZI RELATIVI ALL'INDUSTRIA								
2110401 ACQUISIZIONE DI BENI IMMOBILI	RS		240				49.473,19	INS
	RS	91.719,63		7.352,44	34.894,00	42.246,44	49.473,19	
	CP	50.000,00					50.000,00	
	T	141.719,63		7.352,44	34.894,00	42.246,44	99.473,19	
2110407 TRASFERIMENTI DI CAPITALE	RS		242					
	CP	33.035,00					33.035,00	
	T	33.035,00					33.035,00	
2110408 PARTECIPAZIONI AZIONARIE	RS	311,32	243		311,32	311,32		
	CP							
	T	311,32			311,32	311,32		
2110410 CONCESSIONI DI CREDITI ED ANTICIPAZIONI	RS	999.993,00	244		999.993,00	999.993,00		
	CP							
	T	999.993,00			999.993,00	999.993,00		
TOTALE SERVIZIO 04	RS						49.473,19	INS
	RS	1.092.023,95		7.352,44	1.035.198,32	1.042.550,76	49.473,19	
	CP	83.035,00					83.035,00	
	T	1.175.058,95		7.352,44	1.035.198,32	1.042.550,76	132.508,19	

DESCRIZIONE	Residui conservati e stanziamenti definitivi di bilancio		N. DI RIFERIMENTO ALLO SVOLGIMENTO	Conto del Tesoriere		Determinazione dei residui		Impegni	Minori residui o economie	
	RS	Residui (A)		Pagamenti	Residui da riportare	Residui (D=B+C)	(E=D-A) (E=A-D)			
	CP	Competenza (F)		Residui (B)	Residui (C)	Competenza (I=G+H)	(L=I-F) (L=F-I)			
	T	Totale (M)		Competenza (G)	Competenza (H)	Impegni al 31 dicembre (P=D+I)				
			Totale (N)	Residui al 31 dicembre (O=C+H)						
11 SERVIZIO 06 SERVIZI RELATIVI ALL'ARTIGIANATO										
11 SERVIZIO 07 SERVIZI RELATIVI ALL'AGRICOLTURA										
2110701 ACQUISIZIONE DI BENI IMMOBILI	RS	669,65	246		669,65		669,65			
	CP									
	T	669,65			669,65		669,65			
2110707 TRASFERIMENTI DI CAPITALE	RS	19.000,00	248		19.000,00		19.000,00			
	CP									
	T	19.000,00			19.000,00		19.000,00			
TOTALE SERVIZIO 07	RS	19.669,65			19.669,65		19.669,65			
	CP									
	T	19.669,65			19.669,65		19.669,65			
TOTALE FUNZIONE 11	RS								49.473,19	INS
	RS	1.132.030,30		16.269,42	1.066.287,69		1.082.557,11		49.473,19	
	CP	1.128.885,00			835.000,00		835.000,00		293.885,00	
	T	2.260.915,30		16.269,42	1.901.287,69		1.917.557,11		343.358,19	
12 FUNZIONI RELATIVE AI SERVIZI PRODUTTIVI										
12 SERVIZIO 05 FARMACIE										

DESCRIZIONE	RS CP T	Residui conservati e stanziamenti definitivi di bilancio		N. DI RIFERIMENTO ALLO SVOLGIMENTO	Conto del Tesoriere		Determinazione dei residui		Impegni		Minori residui o economie	
		Residui (A)			Pagamenti		Residui da riportare		Residui (D=B+C)		(E=D-A) (E=A-D)	
		Competenza (F)			Residui (B)		Residui (C)		Competenza (I=G+H)		(L=I-F) (L=F-I)	
		Totale (M)			Competenza (G)		Competenza (H)		Impegni al 31 dicembre (P=D+I)			
				Totale (N)		Residui al 31 dicembre (O=C+H)						
RIASSUNTO TITOLO II												
FUNZIONE 01	RS											
	RS	1.193.379,34			530.342,16		570.533,70		1.100.875,86		92.503,48	INS
	CP										92.503,48	COR
	CP	16.139.686,93			1.054.197,46		427.769,54		1.481.967,00		14.657.719,93	
	T	17.333.066,27			1.584.539,62		998.303,24		2.582.842,86		14.750.223,41	
FUNZIONE 03	RS										2,46	INS
	RS	48.689,75			38.689,75		9.997,54		48.687,29		2,46	COR
	CP											
	CP	111.800,00			19.465,10		19.116,78		38.581,88		73.218,12	
	T	160.489,75			58.154,85		29.114,32		87.269,17		73.220,58	
FUNZIONE 04	RS										225.322,40	INS
	RS	4.040.915,81			1.492.137,14		2.323.456,27		3.815.593,41		225.322,40	COR
	CP											
	CP	2.198.314,00			20.780,80		117.630,10		138.410,90		2.059.903,10	
	T	6.239.229,81			1.512.917,94		2.441.086,37		3.954.004,31		2.285.225,50	
FUNZIONE 05	RS										54.070,20	INS
	RS	550.681,80			89.829,00		406.782,60		496.611,60		54.070,20	COR
	CP											
	CP	461.800,00					12.927,12		12.927,12		448.872,88	
	T	1.012.481,80			89.829,00		419.709,72		509.538,72		502.943,08	
FUNZIONE 06	RS										44.786,65	INS
	RS	1.263.388,60			458.672,65		759.929,30		1.218.601,95		44.786,65	COR
	CP											
	CP	1.606.993,00			2.640,00		62.685,24		65.325,24		1.541.667,76	
	T	2.870.381,60			461.312,65		822.614,54		1.283.927,19		1.586.454,41	
FUNZIONE 08	RS										594.751,35	INS
	RS	2.130.798,78			841.673,97		694.373,46		1.536.047,43		594.751,35	COR
	CP											
	CP	3.101.360,00					1.206.000,00		1.206.000,00		1.895.360,00	
	T	5.232.158,78			841.673,97		1.900.373,46		2.742.047,43		2.490.111,35	
FUNZIONE 09	RS										49.727,13	INS
	RS	6.270.368,28			3.318.608,01		2.902.033,14		6.220.641,15		49.727,13	COR
	CP											
	CP	944.722,07			34.667,15		205.857,71		240.524,86		704.197,21	
	T	7.215.090,35			3.353.275,16		3.107.890,85		6.461.166,01		753.924,34	
FUNZIONE 10	RS										43.609,02	INS

DESCRIZIONE	RS CP T	Residui conservati e stanziamenti definitivi di bilancio	N. DI RIFERIMENTO ALLO SVOLGIMENTO	Conto del Tesoriere	Determinazione dei residui	Impegni	Minori residui o economie
		Residui (A)		Pagamenti	Residui da riportare		
		Competenza (F)		Residui (B)	Residui (C)	Residui (D=B+C)	(E=D-A) (E=A-D)
		Totale (M)		Competenza (G)	Competenza (H)	Competenza (I=G+H)	(L=I-F) (L=F-I)
				Totale (N)	Residui al 31 dicembre (O=C+H)	Impegni al 31 dicembre (P=D+I)	
	RS	143.900,81		12,95	100.278,84	100.291,79	43.609,02
	CP						COR
	CP	137.534,83			87.534,83	87.534,83	50.000,00
	T	281.435,64		12,95	187.813,67	187.826,62	93.609,02
FUNZIONE 11	RS						49.473,19
	RS	1.132.030,30		16.269,42	1.066.287,69	1.082.557,11	49.473,19
	CP						COR
	CP	1.128.885,00			835.000,00	835.000,00	293.885,00
	T	2.260.915,30		16.269,42	1.901.287,69	1.917.557,11	343.358,19
FUNZIONE 12	RS						
	CP						COR
	CP						
	T						
TOTALE TITOLO II	RS						1.154.245,88
	RS	16.774.153,47		6.786.235,05	8.833.672,54	15.619.907,59	1.154.245,88
	CP	25.831.095,83		1.131.750,51	2.974.521,32	4.106.271,83	21.724.824,00
	CP	42.605.249,30		7.917.985,56	11.808.193,86	19.726.179,42	22.879.069,88
	T						

DESCRIZIONE	RS CP T	Residui conservati e stanziamenti definitivi di bilancio		N. DI RIFERIMENTO ALLO SVOLGIMENTO	Conto del Tesoriere		Determinazione dei residui		Impegni	Minori residui o economie	
		Residui (A)	Competenza (F)		Pagamenti		Residui da riportare			Residui (D=B+C)	(E=D-A) (E=A-D)
					Residui (B)	Competenza (G)	Residui (C)		Competenza (H)		
		Totale (M)	Totale (N)		Residui al 31 dicembre (O=C+H)		Impegni al 31 dicembre (P=D+I)		(L=I-F) (L=F-I)		
3 TITOLO III TITOLO III - SPESE PER RIMBORSO DI PRESTITI											
01 FUNZIONI GENERALI DI AMMINISTRAZIONE, DI GESTIONE E DI CONTROLLO											
01 SERVIZIO 03 GESTIONE ECONOMICA, FINANZIARIA, PROGRAMMAZIONE, PROVVEDITORATO E CONTROLLO DI GESTIONE											
3010301 RIMBORSO PER ANTICIPAZIONI DI CASSA	RS CP T			251							
		43.379.033,00			37.272.556,66			37.272.556,66		6.106.476,34	
		43.379.033,00			37.272.556,66			37.272.556,66		6.106.476,34	
3010303 RIMBORSO DI QUOTA CAPITALE DI MUTUIE PRESTITI	RS CP T			253							
		2.157.491,63			2.157.491,30			2.157.491,30		0,33	
		2.157.491,63			2.157.491,30			2.157.491,30		0,33	
3010304 RIMBORSO DI PRESTITI OBBLIGAZIONARI	RS CP T			254							
		1.914.345,00			1.914.344,14			1.914.344,14		0,86	
		1.914.345,00			1.914.344,14			1.914.344,14		0,86	
TOTALE SERVIZIO 03	RS CP T										
		47.450.869,63			41.344.392,10			41.344.392,10		6.106.477,53	
		47.450.869,63			41.344.392,10			41.344.392,10		6.106.477,53	
TOTALE FUNZIONE 01	RS CP T										
		47.450.869,63			41.344.392,10			41.344.392,10		6.106.477,53	
		47.450.869,63			41.344.392,10			41.344.392,10		6.106.477,53	



DESCRIZIONE	RS CP T	Residui conservati e stanziamenti definitivi di bilancio	N. DI RIFERIMENTO ALLO SVOLGIMENTO	Conto del Tesoriere	Determinazione dei residui	Impegni	Minori residui o economie	
		Residui (A)		Pagamenti	Residui da riportare			
		Competenza (F)		Residui (B)	Residui (C)	Residui (D=B+C)	(E=D-A) (E=A-D)	
		Totale (M)		Competenza (G)	Competenza (H)	Competenza (I=G+H)	(L=I-F) (L=F-I)	
				Totale (N)	Residui al 31 dicembre (O=C+H)	Impegni al 31 dicembre (P=D+I)		
RIASSUNTO TITOLO III								
FUNZIONE 01	RS							
	CP							
	CP	47.450.869,63		41.344.392,10		41.344.392,10	6.106.477,53	COR
	T	47.450.869,63		41.344.392,10		41.344.392,10	6.106.477,53	
TOTALE TITOLO III	RS							
	CP	47.450.869,63		41.344.392,10		41.344.392,10	6.106.477,53	
	T	47.450.869,63		41.344.392,10		41.344.392,10	6.106.477,53	

DESCRIZIONE	RS	Residui conservati e stanziamenti definitivi di bilancio	N. DI RIFERIMENTO ALLO SVOLGIMENTO	Conto del Tesoriere	Determinazione dei residui	Impegni	Minori residui o economie		
				Pagamenti	Residui da riportare				
				CP	Residui (A)	Residui (B)	Residui (C)	Residui (D=B+C)	(E=D-A) (E=A-D)
				T	Competenza (F)	Competenza (G)	Competenza (H)	Competenza (I=G+H)	(L=I-F) (L=F-I)
		Totale (M)		Totale (N)	Residui al 31 dicembre (O=C+H)	Impegni al 31 dicembre (P=D+I)			
4 TITOLO IV TITOLO IV - SPESE PER SERVIZI PER CONTO DI TERZI									
4000001 4 01 RITENUTE PREVIDENZIALI E ASSISTENZIALI AL PERSONALE	RS CP T	156.697,61 1.550.000,00 1.706.697,61	255	1.089.348,49 1.089.348,49	156.697,61 152.470,07 309.167,68	156.697,61 1.241.818,56 1.398.516,17	308.181,44 308.181,44		
4000002 4 02 RITENUTE ERARIALI	RS CP T	322.960,90 3.100.000,00 3.422.960,90	256	322.960,90 2.010.695,92 2.333.656,82	322.960,90 332.661,77 332.661,77	322.960,90 2.343.357,69 2.666.318,59	756.642,31 756.642,31		
4000003 4 03 ALTRE RITENUTE AL PERSONALE PER CONTO DI TERZI	RS CP T	2.175,72 300.000,00 302.175,72	257	2.085,25 139.799,55 141.884,80	90,47 3.647,20 3.737,67	2.175,72 143.446,75 145.622,47	156.553,25 156.553,25		
4000004 4 04 RESTITUZIONE DI DEPOSITI CAUZIONALI	RS CP T	357.535,49 1.000.000,00 1.357.535,49	258	104.614,10 52.642,73 157.256,83	252.921,39 421.969,32 674.890,71	357.535,49 474.612,05 832.147,54	525.387,95 525.387,95		
4000005 4 05 SPESE PER SERVIZI PER CONTO DI TERZI	RS CP T	910.968,75 3.000.000,00 3.910.968,75	259	682.147,50 503.344,45 1.185.491,95	228.821,25 1.272.911,78 1.501.733,03	910.968,75 1.776.256,23 2.687.224,98	1.223.743,77 1.223.743,77		
4000006 4 06 ANTICIPAZIONE DI FONDI PER IL SERVIZIO ECONOMATO	RS CP T	66.096,00 70.000,00 136.096,00	260		66.096,00 66.096,00 132.192,00	66.096,00 66.096,00 132.192,00	3.904,00 3.904,00		
4000007 4 07 RESTITUZIONE DI DEPOSITI PER SPESE CONTRATTUALI	RS CP T	100.000,00 100.000,00	261				100.000,00 100.000,00		
TOTALE TITOLO IV	RS CP T	1.816.434,47 9.120.000,00 10.936.434,47		1.111.807,75 3.795.831,14 4.907.638,89	704.626,72 2.249.756,14 2.954.382,86	1.816.434,47 6.045.587,28 7.862.021,75	3.074.412,72 3.074.412,72		

DESCRIZIONE	RS CP T	Residui conservati e stanziamenti definitivi di bilancio		N. DI RIFERIMENTO ALLO SVOLGIMENTO	Conto del Tesoriere		Determinazione dei residui		Impegni	Minori residui o economie	
		Residui (A)	Competenza (F)		Pagamenti		Residui da riportare			Residui (D=B+C)	(E=D-A) (E=A-D)
					Residui (B)	Competenza (G)	Residui (C)		Competenza (I=G+H)		
							Totale (M)				
RIEPILOGO DEI TITOLI											
TITOLO I	RS										
	RS	20.952.346,46			19.406.883,84		1.219.834,75		20.626.718,59		325.627,87-INS
	CP	59.788.693,28			35.381.027,49		20.933.836,74		56.314.864,23		325.627,87-
	T	80.741.039,74			54.787.911,33		22.153.671,49		76.941.582,82		3.473.829,05-
TITOLO II	RS										
	RS	16.774.153,47			6.786.235,05		8.833.672,54		15.619.907,59		1.154.245,88-INS
	CP	25.831.095,83			1.131.750,51		2.974.521,32		4.106.271,83		1.154.245,88-
	T	42.605.249,30			7.917.985,56		11.808.193,86		19.726.179,42		21.724.824,00-
TITOLO III	RS										
	CP	47.450.869,63			41.344.392,10				41.344.392,10		6.106.477,53-
	T	47.450.869,63			41.344.392,10				41.344.392,10		6.106.477,53-
TITOLO IV	RS										
	CP	1.816.434,47			1.111.807,75		704.626,72		1.816.434,47		
	CP	9.120.000,00			3.795.831,14		2.249.756,14		6.045.587,28		3.074.412,72-
	T	10.936.434,47			4.907.638,89		2.954.382,86		7.862.021,75		3.074.412,72-
Totale.....	RS										
	RS	39.542.934,40			27.304.926,64		10.758.134,01		38.063.060,65		1.479.873,75-INS
	CP	142.190.658,74			81.653.001,24		26.158.114,20		107.811.115,44		1.479.873,75-
	T	181.733.593,14			108.957.927,88		36.916.248,21		145.874.176,09		34.379.543,30-
TOTALE GENERALE DELLA SPESA .....	RS										
	RS	39.542.934,40			27.304.926,64		10.758.134,01		38.063.060,65		1.479.873,75-INS
	CP	142.190.658,74			81.653.001,24		26.158.114,20		107.811.115,44		1.479.873,75-
	T	181.733.593,14			108.957.927,88		36.916.248,21		145.874.176,09		34.379.543,30-

# RIEPILOGHI





## QUADRO GENERALE RIASSUNTIVO DELLE ENTRATE

ENTRATE	COMPETENZA							RESIDUI			
	Previsioni iniziali	Previsioni definitive	% di definiz.	Accertamenti	Riscossioni	% di realizzaz.	residui dalla competenza	Conservati	Riscossi	% di realizzaz.	Rimasti
1	2	3	4	5	6	7	8	9	10	11	12
Titolo I° - Entrate Tributarie	40.770.919,00	39.898.358,74	97,86	40.329.115,23	31.551.434,68	78,23	8.777.680,55	7.620.135,32	5.272.091,53	69,19	2.348.043,79
Titolo II - Entrate derivanti da contributi e trasferimenti correnti dello Stato, delle Regioni e di altri enti pubblici anche in rapporto all'esercizio di funzioni delegate dalla regione	5.700.884,00	8.090.575,89	141,92	7.744.662,46	5.985.875,39	77,29	1.758.787,07	6.047.222,27	3.463.226,79	57,27	2.583.995,48
Titolo III° - Entrate extratributarie	13.764.372,00	15.485.032,65	112,50	13.747.536,33	10.197.568,75	74,18	3.549.967,58	7.384.428,87	4.028.243,01	54,55	3.356.185,86
<b>TOTALE ENTRATE CORRENTI</b>	<b>60.236.175,00</b>	<b>63.473.967,28</b>	105,38	<b>61.821.314,02</b>	<b>47.734.878,82</b>	77,21	<b>14.086.435,20</b>	<b>21.051.786,46</b>	<b>12.763.561,33</b>	60,63	<b>8.288.225,13</b>
Titolo IV° - Entrate derivanti da alienazioni, da trasferimenti di capitale e da riscossione di crediti	25.295.914,00	25.605.259,46	101,22	3.887.840,39	2.286.544,35	58,81	1.601.296,04	9.046.299,75	3.384.584,79	37,41	5.661.714,96
<b>TOTALE ENTRATE FINALI</b>	<b>85.532.089,00</b>	<b>89.079.226,74</b>	104,15	<b>65.709.154,41</b>	<b>50.021.423,17</b>	76,13	<b>15.687.731,24</b>	<b>30.098.086,21</b>	<b>16.148.146,12</b>	53,65	<b>13.949.940,09</b>
Titolo V° - Entrate derivanti da accensioni di prestiti	13.379.033,00	43.379.033,00	324,23	37.272.556,66	37.272.556,66	0,00	0,00	2.269.260,43	1.124.198,46	49,54	1.145.061,97
Titolo VI° - Entrate da servizi per conto di terzi	9.120.000,00	9.120.000,00	100,00	6.045.587,28	4.897.917,19	81,02	1.147.670,09	2.910.865,31	1.263.392,36	43,40	1.647.472,95
<b>TOTALE</b>	<b>108.031.122,00</b>	<b>141.578.259,74</b>	131,05	<b>109.027.298,35</b>	<b>92.191.897,02</b>	84,56	<b>16.835.401,33</b>	<b>35.278.211,95</b>	<b>18.535.736,94</b>	52,54	<b>16.742.475,01</b>
AVANZO DI AMMINISTRAZIONE FONDO DI CASSA AL 1° GENNAIO 2014	612.399,00	612.399,00	100,00						3.222.187,63		
<b>TOTALE COMPLESSIVO DELLE ENTRATE</b>	<b>108.643.521,00</b>	<b>142.190.658,74</b>	130,88	<b>109.027.298,35</b>	<b>92.191.897,02</b>	84,56	<b>16.835.401,33</b>	<b>35.278.211,95</b>	<b>21.757.924,57</b>	61,68	<b>16.742.475,01</b>

## QUADRO GENERALE RIASSUNTIVO DELLE SPESE

SPESE	COMPETENZA								RESIDUI			
	Previsioni iniziali	Previsioni definitive	% di definiz.	Impegni		Pagamenti	% di realizzaz.	residui dalla competenza	Conservati	Pagati	% di realizzaz.	Rimasti
				Totale	Di cui spese correlate alle entrate							
1	2	3	4	5	6	7	8	9	10	11	12	13
Titolo I* - Spese correnti	56.550.901,00	59.788.693,28	105,73	56.314.864,23	0,00	35.381.027,49	62,83	20.933.836,74	20.626.718,59	19.406.883,84	94,09	1.219.834,75
Titolo II - Spese in conto capitale	25.490.597,00	25.831.095,83	101,34	4.106.271,83	4.106.271,83	1.131.750,51	27,56	2.974.521,32	15.619.907,59	6.786.235,05	43,45	8.833.672,54
<b>TOTALE SPESE FINALI</b>	<b>82.041.498,00</b>	<b>85.619.789,11</b>	<b>104,36</b>	<b>60.421.136,06</b>	<b>4.106.271,83</b>	<b>36.512.778,00</b>	<b>60,43</b>	<b>23.908.358,06</b>	<b>36.246.626,18</b>	<b>26.193.118,89</b>	<b>72,26</b>	<b>10.053.507,29</b>
Titolo III - Spese per rimborso di prestiti	17.482.023,00	47.450.869,63	271,43	41.344.392,10	0,00	41.344.392,10	100,00	0,00	0,00	0,00	0,00	0,00
Titolo IV- Spese per servizi per conto di terzi	9.120.000,00	9.120.000,00	100,00	6.045.587,28	6.045.587,28	3.795.831,14	62,79	2.249.756,14	1.816.434,47	1.111.807,75	61,21	704.626,72
<b>TOTALE</b>	<b>108.643.521,00</b>	<b>142.190.658,74</b>	<b>130,88</b>	<b>107.811.115,44</b>	<b>10.151.859,11</b>	<b>81.653.001,24</b>	<b>75,74</b>	<b>26.158.114,20</b>	<b>38.063.060,65</b>	<b>27.304.926,64</b>	<b>71,74</b>	<b>10.758.134,01</b>
DISAVANZO DI AMMINISTRAZIONE	0,00	0,00	0,00	0,00	0,00	0,00	0,00	0,00	0,00	0,00	0,00	0,00
<b>TOTALE COMPLESSIVO DELLE SPESE</b>	<b>108.643.521,00</b>	<b>142.190.658,74</b>	<b>130,88</b>	<b>107.811.115,44</b>	<b>10.151.859,11</b>	<b>81.653.001,24</b>	<b>75,74</b>	<b>26.158.114,20</b>	<b>38.063.060,65</b>	<b>27.304.926,64</b>	<b>71,74</b>	<b>10.758.134,01</b>

## QUADRO GENERALE RIASSUNTIVO DEI RISULTATI DIFFERENZIALI

RISULTATI DIFFERENZIALI	COMPETENZA							RESIDUI			
	Previsioni iniziali	Previsioni definitive	% di definiz.	Accerta-menti o impegni	Riscossioni o pagamenti	% di realizzaz.	Residui attivi e passivi	Conservati	Riscossi o pagati	% di realizzaz.	Rimasti
1	2	3	4	5	6	7	8	9	10	11	12
A) Equilibrio economico-finanziario:											
Entrate titolo I-II-III (+)	60.236.175,00	63.473.967,28	105,38	61.821.314,02	47.734.878,82	77,21	14.086.435,20	21.051.786,46	12.763.561,33	60,63	8.288.225,13
Quote oneri di urbanizzazione (+)	0,00	0,00		0,00	0,00		0,00	0,00	0,00	0,00	0,00
Avanzo di amministrazione destinato a spese correnti (+)	417.716,00	417.716,00	0,00	0,00	0,00	0,00	0,00	0,00	0,00	0,00	0,00
Mutui per debiti fuori bilancio (+)	0,00	0,00	0,00	0,00	0,00	0,00	0,00	0,00	0,00	0,00	0,00
Spese correnti (-)	56.550.901,00	59.788.693,28	105,73	56.314.864,23	35.381.027,49	62,83	20.933.836,74	20.626.718,59	19.406.883,84	94,09	1.219.834,75
<b>differenza</b>	4.102.990,00	4.102.990,00	100,00	5.506.449,79	12.353.851,33	224,35	-6.847.401,54	425.067,87	-6.643.322,51	0,00	7.068.390,38
Q. di capitale dei mutui in estinzione (-)	4.102.990,00	4.071.836,63	99,24	4.071.835,44	4.071.835,44	100,00	0,00	0,00	0,00	0,00	0,00
<b>differenza</b>	0,00	31.153,37	0,00	1.434.614,35	8.282.015,89	0,00	-6.847.401,54	425.067,87	-6.643.322,51	0,00	7.068.390,38
B) Equilibrio finale:											
Entrate Finali (Titoli I-II-III-IV) (+)	85.532.089,00	89.079.226,74	104,15	65.709.154,41	50.021.423,17	76,13	15.687.731,24	30.098.086,21	16.148.146,12	53,65	13.949.940,09
Spese Finali (Titoli I-II) (-)	82.041.498,00	85.619.789,11	104,36	60.421.136,06	36.512.778,00	60,43	23.908.358,06	36.246.626,18	26.193.118,89	72,26	10.053.507,29
<b>Saldo netto da finanziare</b> (-)	0,00	0,00	0,00	0,00	0,00	0,00	-8.220.626,82	-6.148.539,97	-10.044.972,77	163,37	3.896.432,80
<b>Saldo netto da impiegare</b> (+)	3.490.591,00	3.459.437,63	0,00	5.288.018,35	13.508.645,17	255,46	0,00	0,00	0,00	0,00	0,00



INTERVENTI CORRENTI	Personale	Acquisto di beni di consumo e/o di materie prime	Prestazioni di servizi	Utilizzo di beni di terzi	Trasferimenti
1	2	3	4	5	6
FUNZIONI E SERVIZI					
FUNZIONI GENERALI DI AMMINISTRAZIONE, DI GESTIONE E DI CONTROLLO					
ORGANI ISTITUZIONALI, PARTECIPAZIONE E DECENTRAMENTO	89.901,99	294,00	331.879,37		
SEGRETERIA GENERALE, PERSONALE E ORGANIZZAZIONE	2.167.638,20	16.410,18	258.885,25	8.100,34	18.714,09
GESTIONE ECONOMICA, FINANZIARIA, PROGRAMMAZIONE, PROVVEDITORATO E CONTROLLO DI GESTIONE	643.111,98	40.432,36	2.006.126,65	580,08	49.657,13
GESTIONE DELLE ENTRATE TRIBUTARIE E SERVIZI FISCALI	280.825,21	4.163,46	299.816,72	580,08	
GESTIONE DEI BENI DEMANIALI E PATRIMONIALI	740.888,65	33.806,56	327.963,22	591.680,49	63.076,00
UFFICIO TECNICO	456.483,09	1.146,61	1.591.377,92		1.200,00
ANAGRAFE, STATO CIVILE, ELETTORALE, LEVA E SERVIZIO STATISTICO	777.792,18	7.539,26	5.883,88	1.453,04	750,00
ALTRI SERVIZI GENERALI	790.736,71	8.683,05	308.372,77	1.461,56	
Totale	5.947.378,01	112.475,48	5.130.305,78	603.855,59	133.397,22
FUNZIONI RELATIVE ALLA GIUSTIZIA					
UFFICI GIUDIZIARI	11.942,28		20.315,49	12.000,00	

Interessi passivi e oneri finanziari diversi	Imposte e tasse	Oneri straordinari della gestione corrente	Ammortamenti di esercizio	Fondo svalutazione crediti	Fondo di riserva	Totale
7	8	9	10	11	12	13
	30.966,40	6.950,00				459.991,76
	132.137,17					2.601.885,23
182.181,88	359.368,85					3.281.458,93
	20.923,97	108.485,00				714.794,44
550.120,98	147.048,58	17.010,00				2.471.594,48
4.628,81	25.120,43					2.079.956,86
	110.929,27					904.347,63
23,30	52.788,79					1.162.066,18
736.954,97	879.283,46	132.445,00				13.676.095,51
	808,71					45.066,48

INTERVENTI CORRENTI						
	Personale	Acquisto di beni di consumo e/o di materie prime	Prestazioni di servizi	Utilizzo di beni di terzi	Trasferimenti	
FUNZIONI E SERVIZI						
1	2	3	4	5	6	
Totale	11.942,28		20.315,49	12.000,00		
FUNZIONI DI POLIZIA LOCALE						
POLIZIA MUNICIPALE	1.913.148,27	62.237,31	676.448,63	1.403,79	10.579,00	
Totale	1.913.148,27	62.237,31	676.448,63	1.403,79	10.579,00	
FUNZIONI DI ISTRUZIONE PUBBLICA						
SCUOLA MATERNA			21.046,78		599.156,00	
ISTRUZIONE ELEMENTARE		80.000,00	15.478,00			
ISTRUZIONE MEDIA				275.187,50		
ISTRUZIONE SECONDARIA SUPERIORE		1.546,80			92.433,53	
ASSISTENZA SCOLASTICA, TRASPORTO, REFEZIONE ED ALTRI SERVIZI	383.640,07	2.419,63	2.753.577,68		730.633,25	
Totale	383.640,07	83.966,43	2.790.102,46	275.187,50	1.422.222,78	
FUNZIONI RELATIVE ALLA CULTURA ED AI BENI CULTURALI						
BIBLIOTECHE, MUSEI E PINACOTECHE	1.034.225,03	32.538,16	45.348,16		563.350,00	
TEATRI, ATTIVITA' CULTURALI E SERVIZI DIVERSI NEL SETTORE CULTURALE	400.003,48	8.865,38	292.189,21	10.436,00	508.034,40	

Interessi passivi e oneri finanziari diversi	Imposte e tasse	Oneri straordinari della gestione corrente	Ammortamenti di esercizio	Fondo svalutazione crediti	Fondo di riserva	Totale
7	8	9	10	11	12	13
	808,71					45.066,48
	130.393,41	514.361,97				3.308.572,38
	130.393,41	514.361,97				3.308.572,38
18.392,03						638.594,81
169.487,85						264.965,85
26.843,40						302.030,90
						93.980,33
18.952,77	23.944,34					3.913.167,74
233.676,05	23.944,34					5.212.739,63
131.717,62	66.607,34					1.873.786,31
21.037,85	38.425,77					1.278.992,09

INTERVENTI CORRENTI	Personale	Acquisto di beni di consumo e/o di materie prime	Prestazioni di servizi	Utilizzo di beni di terzi	Trasferimenti
1	2	3	4	5	6
FUNZIONI E SERVIZI					
Totale	1.434.228,51	41.403,54	337.537,37	10.436,00	1.071.384,40
FUNZIONI NEL SETTORE SPORTIVO E RICREATIVO					
STADIO COMUNALE, PALAZZO DELLO SPORT ED ALTRI IMPIANTI	59.930,93	5.608,60	677.500,67		23.500,00
MANIFESTAZIONI DIVERSE NEL SETTORE SPORTIVO E RICREATIVO					
Totale	59.930,93	5.608,60	677.500,67		23.500,00
FUNZIONI NEL CAMPO TURISTICO					
SERVIZI TURISTICI	38.728,04				
MANIFESTAZIONI TURISTICHE	76.226,24		171.636,96		844.399,90
Totale	114.954,28		171.636,96		844.399,90
FUNZIONI NEL CAMPO DELLA VIABILITA' E DEI TRASPORTI					
VIABILITA', CIRCOLAZIONE STRADALE E SERVIZI CONNESSI	366.974,34	4.949,26	1.923.677,96		1.000,00
ILLUMINAZIONE PUBBLICA E SERVIZI CONNESSI			1.134.922,20		
TRASPORTI PUBBLICI LOCALI E SERVI ZI CONNESSI					1.003.000,00

Interessi passivi e oneri finanziari diversi	Imposte e tasse	Oneri straordinari della gestione corrente	Ammortamenti di esercizio	Fondo svalutazione crediti	Fondo di riserva	Totale
7	8	9	10	11	12	13
152.755,47	105.033,11					3.152.778,40
140.066,83	7.470,00					914.077,03
550,53						550,53
140.617,36	7.470,00					914.627,56
	2.539,63					41.267,67
	5.137,70					1.097.400,80
	7.677,33					1.138.668,47
336.214,60	24.350,98					2.657.167,14
32.864,15						1.167.786,35
9.421,63						1.012.421,63

INTERVENTI CORRENTI	Personale	Acquisto di beni di consumo e/o di materie prime	Prestazioni di servizi	Utilizzo di beni di terzi	Trasferimenti
1	2	3	4	5	6
FUNZIONI E SERVIZI					
Totale	366.974,34	4.949,26	3.058.600,16		1.004.000,00
FUNZIONI RIGUARDANTI LA GESTIONE TERRITORIO E AMBIENTE					
URBANISTICA E GESTIONE DEL TERRITORIO	536.622,00	1.958,15	29.750,06		
EDILIZIA RESIDENZIALE PUBBLICA LOCALE E PIANI DI EDILIZIA ECONOMICO-POPOLARE	200.372,10				
SERVIZIO IDRICO INTEGRATO					
SERVIZIO SMALTIMENTO RIFIUTI			8.709.803,63		
PARCHI E SERVIZI PER LA TUTELA AMBIENTALE DEL VERDE, ALTRI SERVIZI RELATIVI AL TERRITORIO ED ALL' AMBIENTE	676.143,19	136.723,20	388.166,27		53.573,21
Totale	1.413.137,29	138.681,35	9.127.719,96		53.573,21
FUNZIONI NEL SETTORE SOCIALE					
ASILI NIDO, SERVIZI PER L'INFANZIA E PER I MINORI	107.294,01	58,56	2.075.282,82		93.085,44
ASSISTENZA, BENEFICENZA PUBBLICA E SERVIZI DIVERSI ALLA PERSONA	783.961,58	13.091,60	7.327.399,94	15.112,16	1.165.126,60
SERVIZIO NECROSCOPICO E CIMITERIALE			18.088,45		

Interessi passivi e oneri finanziari diversi	Imposte e tasse	Oneri straordinari della gestione corrente	Ammortamenti di esercizio	Fondo svalutazione crediti	Fondo di riserva	Totale
7	8	9	10	11	12	13
378.500,38	24.350,98					4.837.375,12
	35.181,63					603.511,84
28.694,33	11.357,74					240.424,17
87.135,31						87.135,31
650,50						8.710.454,13
16.736,77	49.192,90					1.320.535,54
133.216,91	95.732,27					10.962.060,99
6.481,84	2.504,93					2.284.707,60
4.279,11	78.653,82	155.000,00				9.542.624,81
16.203,14						34.291,59



INTERVENTI CORRENTI	Personale	Acquisto di beni di consumo e/o di materie prime	Prestazioni di servizi	Utilizzo di beni di terzi	Trasferimenti
1	2	3	4	5	6
FUNZIONI E SERVIZI					
Totale	891.255,59	13.150,16	9.420.771,21	15.112,16	1.258.212,04
FUNZIONI NEL CAMPO DELLO SVILUPPO ECONOMICO					
FIERE, MERCATI, E SERVIZI CONNESSI	125.735,86	234,95	1.863,65		44.154,97
SERVIZI RELATIVI ALL'INDUSTRIA	41.778,44	297,60	997,00		29.000,00
SERVIZI RELATIVI AL COMMERCIO	408.867,48	231,30	3.576,97	907,29	7.359,87
SERVIZI RELATIVI ALL'ARTIGIANATO	222.312,27		8.212,64		226.154,30
SERVIZI RELATIVI ALL'AGRICOLTURA					17.472,64
Totale	798.694,05	763,85	14.650,26	907,29	324.141,78
TOTALI	13.335.283,62	463.235,98	31.425.588,95	918.902,33	6.145.410,33

Interessi passivi e oneri finanziari diversi	Imposte e tasse	Oneri straordinari della gestione corrente	Ammortamenti di esercizio	Fondo svalutazione crediti	Fondo di riserva	Totale
7	8	9	10	11	12	13
26.964,09	81.158,75	155.000,00				11.861.624,00
1.260,32	10.067,23					183.316,98
12.738,00						84.811,04
	27.585,73					448.528,64
	13.282,74					469.961,95
1.164,44						18.637,08
15.162,76	50.935,70					1.205.255,69
1.817.847,99	1.406.788,06	801.806,97				56.314.864,23

INTERVENTI PER INVESTIMENTI	Acquisizione di beni immobili	Espropri e servitu' onerose	Acquisto di beni specifici per realizzazioni in economia	Utilizzo di beni di terzi per realizzazioni in economia	Acquisizione di beni mobili macchine ed attrezzature tecnico-scientifiche
1	2	3	4	5	6
FUNZIONI E SERVIZI					
FUNZIONI GENERALI DI AMMINISTRAZIONE, DI GESTIONE E DI CONTROLLO					
GESTIONE ECONOMICA, FINANZIARIA, PROGRAMMAZIONE, PROVVEDITORATO E CONTROLLO DI GESTIONE					
GESTIONE DEI BENI DEMANIALI E PATRIMONIALI	288.574,61				
UFFICIO TECNICO					
ALTRI SERVIZI GENERALI					94.655,26
Totale	288.574,61				94.655,26
FUNZIONI DI POLIZIA LOCALE					
POLIZIA MUNICIPALE					38.581,88
Totale					38.581,88
FUNZIONI DI ISTRUZIONE PUBBLICA					
SCUOLA MATERNA	9.997,98				18.995,52
ISTRUZIONE ELEMENTARE	104.967,40				
ISTRUZIONE MEDIA	4.450,00				
ASSISTENZA SCOLASTICA, TRASPORTO, REFEZIONE ED ALTRI SERVIZI					

Incarichi professionali esterni	Trasferimenti di capitale	Partecipazioni azionarie	Conferimenti di capitale	Concessioni di crediti e anticipazioni	Totale
7	8	9	10	11	12
				1.000.000,00	1.000.000,00
					288.574,61
11.497,68	87.239,45				193.392,39
11.497,68	87.239,45			1.000.000,00	1.481.967,00
					38.581,88
					38.581,88
					28.993,50
					104.967,40
					4.450,00

INTERVENTI PER INVESTIMENTI	Acquisizione di beni immobili	Espropri e servitu' onerose	Acquisto di beni specifici per realizzazioni in economia	Utilizzo di beni di terzi per realizzazioni in economia	Acquisizione di beni mobili macchine ed attrezzature tecnico-scientifiche
1	2	3	4	5	6
FUNZIONI E SERVIZI					
Totale	119.415,38				18.995,52
FUNZIONI RELATIVE ALLA CULTURA ED AI BENI CULTURALI					
BIBLIOTECHE, MUSEI E PINACOTECHE					
TEATRI, ATTIVITA' CULTURALI E SERVIZI DIVERSI NEL SETTORE CULTURALE					
Totale					
FUNZIONI NEL SETTORE SPORTIVO E RICREATIVO					
PISCINE COMUNALI					
STADIO COMUNALE, PALAZZO DELLO SPORT ED ALTRI IMPIANTI	30.089,94				
Totale	30.089,94				
FUNZIONI NEL CAMPO DELLA VIABILITA' E DEI TRASPORTI					
VIABILITA', CIRCOLAZIONE STRADALE E SERVIZI CONNESSI	1.056.000,00				
ILLUMINAZIONE PUBBLICA E SERVIZI CONNESSI	150.000,00				

Incarichi professionali esterni	Trasferimenti di capitale	Partecipazioni azionarie	Conferimenti di capitale	Concessioni di crediti e anticipazioni	Totale
7	8	9	10	11	12
					138.410,90
12.927,12					12.927,12
12.927,12					12.927,12
	35.235,30				65.325,24
	35.235,30				65.325,24
					1.056.000,00
					150.000,00

INTERVENTI PER INVESTIMENTI	Acquisizione di beni immobili	Espropri e servitu' onerose	Acquisto di beni specifici per realizzazioni in economia	Utilizzo di beni di terzi per realizzazioni in economia	Acquisizione di beni mobili macchine ed attrezzature tecnico-scientifiche
1	2	3	4	5	6
FUNZIONI E SERVIZI					
TRASPORTI PUBBLICI LOCALI E SERVIZI CONNESSI					
Totale	1.206.000,00				
FUNZIONI RIGUARDANTI LA GESTIONE TERRITORIO E AMBIENTE					
URBANISTICA E GESTIONE DEL TERRITORIO					
EDILIZIA RESIDENZIALE PUBBLICA LOCALE E PIANI DI EDILIZIA ECONOMICO-POPOLARE					
SERVIZIO IDRICO INTEGRATO	136.745,52				
PARCHI E SERVIZI PER LA TUTELA AMBIENTALE DEL VERDE, ALTRI SERVIZI RELATIVI AL TERRITORIO ED ALL' AMBIENTE	60.000,00				
Totale	196.745,52				
FUNZIONI NEL SETTORE SOCIALE					
ASILI NIDO, SERVIZI PER L'INFANZIA E PER I MINORI					
ASSISTENZA, BENEFICENZA PUBBLICA E SERVIZI DIVERSI ALLA PERSONA	87.534,83				

Incarichi professionali esterni	Trasferimenti di capitale	Partecipazioni azionarie	Conferimenti di capitale	Concessioni di crediti e anticipazioni	Totale
7	8	9	10	11	12
					1.206.000,00
	34.667,15				34.667,15
					136.745,52
	9.112,19				69.112,19
	43.779,34				240.524,86
					87.534,83



INTERVENTI PER INVESTIMENTI	Acquisizione di beni immobili	Espropri e servitu' onerose	Acquisto di beni specifici per realizzazioni in economia	Utilizzo di beni di terzi per realizzazioni in economia	Acquisizione di beni mobili macchine ed attrezzature tecnico-scientifiche
1	2	3	4	5	6
FUNZIONI E SERVIZI					
SERVIZIO NECROSCOPICO E CIMITERIALE					
Totale	87.534,83				
FUNZIONI NEL CAMPO DELLO SVILUPPO ECONOMICO					
FIERE, MERCATI, E SERVIZI CONNESSI	835.000,00				
SERVIZI RELATIVI ALL'INDUSTRIA					
SERVIZI RELATIVI ALL'ARTIGIANATO					
SERVIZI RELATIVI ALL'AGRICOLTURA					
Totale	835.000,00				
FUNZIONI RELATIVE AI SERVIZI PRODUTTIVI					
FARMACIE					
Totale					
TOTALI	2.763.360,28				152.232,66

Incarichi professionali esterni	Trasferimenti di capitale	Partecipazioni azionarie	Conferimenti di capitale	Concessioni di crediti e anticipazioni	Totale
7	8	9	10	11	12
					87.534,83
					835.000,00
					835.000,00
24.424,80	166.254,09			1.000.000,00	4.106.271,83

INTERVENTI PER RIMBORSO DI PRESTITI	Rimborso per anticipazioni di cassa	Rimborso di finanziamenti a breve termine	Rimborso di quota capitale di mutui e prestiti	Rimborso di prestiti obbligazionari	Rimborso di quota capitale di debiti pluriennali
1	2	3	4	5	6
FUNZIONI E SERVIZI					
FUNZIONI GENERALI DI AMMINISTRAZIONE, DI GESTIONE E DI CONTROLLO					
GESTIONE ECONOMICA, FINANZIARIA, PROGRAMMAZIONE, PROVVEDITORATO E CONTROLLO DI GESTIONE	37.272.556,66		2.157.491,30	1.914.344,14	
Totale	37.272.556,66		2.157.491,30	1.914.344,14	
TOTALI	37.272.556,66		2.157.491,30	1.914.344,14	

Totale	NOTE
7	
41.344.392,10	
41.344.392,10	
41.344.392,10	

# PARTE 2

---

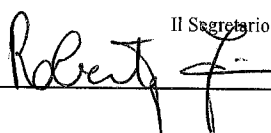
## CONTO ECONOMICO




# CONTO ECONOMICO AL 31/12/2014

	IMPORTI PARZIALI	IMPORTI TOTALI	IMPORTI COMPLESSIVI
<b>A) <u>PROVENTI DELLA GESTIONE</u></b>			
1) Proventi tributari	40.329.115,23		
2) Proventi da trasferimenti	7.744.662,46		
3) Proventi da servizi pubblici	6.013.102,77		
4) Proventi da gestione patrimoniale	1.572.462,83		
5) Proventi diversi	4.308.118,89		
6) Proventi da concessioni di edificare	-		
7) Incrementi di immobilizzazioni per lavori interni	-		
8) Variazioni nelle rimanenze di prodotti in corso di lavorazione, etc. (+/-)	-		
Totale proventi della gestione (A)		59.967.462,18	
<b>B) <u>COSTI DELLA GESTIONE</u></b>			
9) Personale	13.335.283,62		
10) Acquisto di materie prime e/o beni di consumo	442.282,44		
11) Variazioni nelle rimanenze di materie prime e/o beni di consumo (+/-)	1.569,47		
12) Prestazioni di servizi	31.237.178,97		
13) Godimento di beni di terzi	930.308,63		
14) Trasferimenti	3.458.999,52		
15) Imposte e tasse	1.013.898,02		
16) Quote di ammortamento d'esercizio	5.600.944,77		
Totale costi di gestione (B)		56.020.465,44	
<b>RISULTATO DELLA GESTIONE (A+B)</b>		3.946.996,74	
<b>C) <u>PROVENTI E ONERI DA AZIENDE SPECIALI E PARTECIPATE</u></b>			
17) Utili	1.245.340,00		
18) Interessi su capitale di dotazione	-		
19) Trasferimenti ad aziende speciali e partecipate	2.686.276,43		
Totale (C) (17+18-19)		1.440.936,43	
<b>RISULTATO DELLA GESTIONE OPERATIVA (A+B+/-C)</b>			2.506.060,31
<b>D) <u>PROVENTI ED ONERI FINANZIARI</u></b>			
20) Interessi attivi	21.705,63		
21) Interessi passivi:	1.817.847,99		
- su mutui e prestiti	856.582,55		
- su obbligazioni	384.623,78		
- su anticipazioni	181.962,60		
- per altre cause	394.679,06		
Totale (D) (20+21)		1.796.142,36	
<b>E) <u>PROVENTI E ONERI STRAORDINARI</u></b>			
<b>Proventi</b>			
22) Insussistenze del passivo	325.627,87		
23) Sopravvenienze attive	1.722.601,72		
24) Plusvalenze patrimoniali	-		
Totale proventi (e.1) (22+23+24)		2.048.229,59	
<b>Oneri</b>			
25) Insussistenze dell'attivo	2.889.109,54		
26) Minusvalenze patrimoniali	-		
27) Accantonamento per svalutazione crediti	-		
28) Oneri straordinari	816.750,08		
Totale oneri (e.2) (25+26+27+28)		3.705.859,62	
Totale (E) (e1-e2)		1.657.630,03	
<b>RISULTATO ECONOMICO DELL'ESERCIZIO (A+B+C+D+E)</b>			947.712,08

Faenza, li 23 marzo 2015


Il Segretario  


Il legale rappresentante dell'ente





Il responsabile del servizio finanziario







# PARTE 3

---

## CONTO DEL PATRIMONIO



**Conto del Patrimonio (Attivo) 2014**

	IMPORTI PARZIALI	CONSISTENZA INIZIALE	VARIAZIONI DA C/ FINANZIARIO		VARIAZIONI DA ALTRE CAUSE		CONSISTENZA FINALE
			+	-	+	-	
<b>A) IMMOBILIZZAZIONI</b>							
<b>I) IMMOBILIZZAZIONI IMMATERIALI</b>							
1) Costi pluriennali capitalizzati (relativo fondo di ammortamento in detrazione)	2.801.803,50 - 2.688.926,76	2.801.803,50 - 2.688.926,76	185.954,63 -	-	-	- 84.119,40	2.987.758,13 - 2.773.046,16
<b>Totale</b>		112.876,74	185.954,63	-	-	84.119,40	214.711,97
<b>II) IMMOBILIZZAZIONI MATERIALI</b>							
1) Beni demaniali (relativo fondo di ammortamento in detrazione)	35.857.746,54 - 6.252.864,48	35.857.746,54 - 6.252.864,48	52.781,19	-	-	523.026,25 - 738.586,15	36.433.553,98 - 6.991.450,63
2) Terreni (patrimonio indisponibile)		13.508.389,57	-	-	-	94.130,78	13.602.520,35
3) Terreni (patrimonio disponibile)		6.376.102,33	-	-	-	-	6.376.102,33
4) Fabbricati (patrimonio indisponibile) (relativo fondo di ammortamento in detrazione)	128.505.286,65 - 46.751.915,03	128.505.286,65 - 46.751.915,03	458.046,16	-	-	872.768,72 - 3.888.778,49	129.625.949,56 - 50.640.693,52
5) Fabbricati (patrimonio disponibile) (relativo fondo di ammortamento in detrazione)	19.878.557,40 - 7.216.701,37	19.878.557,40 - 7.216.701,37	9.317,53	0,00	-	-	19.867.216,65 - 7.804.041,37
6) Macchinari, attrezzature e impianti (relativo fondo di ammortamento in detrazione)	1.473.872,68 - 1.343.537,03	1.473.872,68 - 1.343.537,03	68.761,49	-	-	155,00 - 67.446,13	1.532.997,27 - 1.401.768,36
7) Attrezzature e sistemi informatici (relativo fondo di ammortamento in detrazione)	1.180.794,70 - 1.114.768,82	1.180.794,70 - 1.114.768,82	40.600,68	-	-	683,65 - 44.126,58	1.158.996,23 - 1.095.105,80
8) Automezzi e motomezzi (relativo fondo di ammortamento in detrazione)	1.191.819,43 - 1.112.407,55	1.191.819,43 - 1.112.407,55	11.577,80	-	-	7.747,10 - 68.532,46	1.199.644,33 - 1.169.440,01
9) Mobili e macchine d'ufficio (relativo fondo di ammortamento in detrazione)	3.002.251,87 - 2.894.272,34	3.002.251,87 - 2.894.272,34	63.313,42	-	-	42,80 - 95.839,06	3.048.673,47 - 2.973.129,20
10) Universalità di beni (patrimonio indisponibile) (relativo fondo di ammortamento in detrazione)	1.655.226,39 - 910.109,39	1.655.226,39 - 910.109,39	17.500,00	-	-	-	1.672.726,39 - 927.609,39
11) Universalità di beni (patrimonio disponibile) (relativo fondo di ammortamento in detrazione)	-	-	-	-	-	-	-
12) Diritti reali su beni di terzi		9.750,00	-	-	-	-	9.750,00
13) Immobilizzazioni in corso		16.935.590,48	6.883.318,41	1.496.437,28	-	-	18.000.810,46
<b>Totale</b>		161.978.812,03	7.605.216,68	1.496.437,28	-	4.018.271,07	159.525.702,74
<b>III) IMMOBILIZZAZIONI FINANZIARIE</b>							
1) Partecipazioni in:							
a) imprese controllate		15.254,68	-	-	-	-	15.254,68
b) imprese collegate		4.505.676,10	-	-	-	66.550,04	4.439.126,06
c) altre imprese		44.423.104,32	-	-	3.152,33	9.794,38	44.416.462,27
2) Crediti verso:							
a) imprese controllate							
b) imprese collegate							
c) altre imprese		-	-	-	-	-	-
3) Titoli (investimento a medio e lungo termine)							
4) Crediti di dubbia esigibilità (detratto il fondo svalutazione crediti)	374.587,82 - 374.587,82	374.587,82 - 374.587,82				-	220.859,39 - 153.728,43
5) Crediti per depositi cauzionali		1.221.049,07	474.612,05	469.612,05	-	-	1.226.049,07
<b>Totale</b>		50.165.084,17	474.612,05	469.612,05	-	3.152,33	50.096.892,08
<b>TOTALE IMMOBILIZZAZIONI</b>		212.256.772,94	8.265.783,36	1.966.049,33	-	4.099.238,14	209.837.306,79



Conto del Patrimonio (Attivo)



	IMPORTI PARZIALI	CONSISTENZA INIZIALE	VARIAZIONI DA C/ FINANZIARIO		VARIAZIONI DA ALTRE CAUSE		CONSISTENZA FINALE
			+	-	+	-	
B) <b>ATTIVO CIRCOLANTE</b>							
I) <u>RIMANENZE</u>		2.821,25			1.251,78	2.821,25	1.251,78
Totale		2.821,25	-	-	1.251,78	2.821,25	1.251,78
II) <b>CREDITI</b>							
1) Verso contribuenti		8.485.035,55	40.329.115,23	36.823.526,21		1.018.628,66	10.971.995,91
2) Verso enti del settore pubblico allargato							
a) Stato - correnti		4.279.617,17	3.040.761,98	4.806.603,12	-	45.000,00	2.468.776,03
- capitale		1.400.714,65	-	298.284,10		43.748,13	1.058.682,42
b) Regione - correnti		1.702.376,09	4.393.207,31	4.442.419,75		6,10	1.653.157,55
- capitale		6.050.798,37	852.791,00	2.737.374,05		40.609,28	4.125.606,04
c) Altri - correnti		110.747,75	310.693,17	200.079,31		512,64	220.848,97
- capitale		507.419,90	89.477,64	143.812,97		183.968,34	269.116,23
3) Verso debitori diversi							
a) verso utenti di servizi pubblici		3.483.139,95	6.175.580,29	6.003.376,01	-	181.156,72	3.474.187,51
b) verso utenti di beni patrimoniali		1.169.653,79	1.720.570,90	1.844.714,65		77.841,88	967.668,16
c) verso altri - correnti		3.209.492,94	5.851.385,14	6.377.721,10	-	218.859,21	2.464.297,77
- capitale		1.331.062,91	39.602.469,24	39.666.308,35	-	112.248,01	1.154.975,79
d) da alienazioni patrimoniali		163.171,80	615.659,17	65.356,10	-	59.683,95	653.790,92
e) per somme corrisposte c/terzi		1.611.533,24	5.645.407,23	5.691.697,50	-	-	1.565.242,97
4) Crediti per Iva		78.283,00	408.882,52		-	483.314,52	3.851,00
5) Per depositi							
a) Banche		2.720.901,77	-	1.143.600,87	-	576.917,43	1.000.383,47
b) Cassa Depositi e Prestiti		179.586,80	-	13.147,82	-	20.920,88	145.518,10
Totale		36.483.535,68	109.036.000,82	110.258.021,91	-	3.063.415,75	32.198.098,84
III) <u>ATTIVITA' FINANZIARIE CHE NON COSTITUISCONO IMMOBILIZZI</u>							
1) Titoli		-	-	-	-	-	-
Totale		-	-	-	-	-	-
IV) <u>DISPONIBILITA' LIQUIDE</u>							
1) Fondo di Cassa		3.222.187,63	110.727.633,96	108.957.927,88			4.991.893,71
2) Depositi bancari		-	-	-	-	-	-
Totale		3.222.187,63	110.727.633,96	108.957.927,88	-	-	4.991.893,71
<b>TOTALE ATTIVO CIRCOLANTE</b>		39.708.544,56	219.763.634,78	219.215.949,79	1.251,78	3.066.237,00	37.191.244,33
C) <b>RATEI E RISCONTI</b>							
I) <u>Ratei attivi</u>		-	1.290,41	-		-	1.290,41
II) <u>Risconti attivi</u>		256.381,29	2.830,50	15.986,67	-	14.943,11	228.282,01
<b>TOTALE RATEI E RISCONTI</b>		256.381,29	4.120,91	15.986,67	-	14.943,11	229.572,42
<b>TOTALE DELL'ATTIVO (A+B+C)</b>		252.221.698,79	228.033.539,05	221.197.985,79	4.097.986,36	7.701.142,15	247.258.123,54
D) <u>CONTI D'ORDINE</u>							
E) <u>OPERE DA REALIZZARE</u>		15.774.160,47	2.974.521,32	6.786.235,05		1.154.245,88	10.808.200,86
F) <u>BENI CONFERITI IN AZIENDE SPECIALI</u>							
G) <u>BENI DI TERZI</u>		124.301.430,31	-	-	1.949.537,36	1.201.961,52	125.049.006,15
<b>TOTALE CONTI D'ORDINE</b>		140.075.590,78	2.974.521,32	6.786.235,05	1.949.537,36	2.356.207,40	135.857.207,01

Conto del Patrimonio (Passivo)

	IMPORTI PARZIALI	CONSISTENZA INIZIALE	VARIAZIONI DA C/ FINANZIARIO		VARIAZIONI DA ALTRE CAUSE		CONSISTENZA FINALE
			+	-	+	-	
<b>A) PATRIMONIO NETTO</b>							
I) Netto patrimoniale		128.230.370,76			784.933,37		127.445.437,39
II) Netto dei beni demaniali		29.883.445,26				162.778,71	29.720.666,55
<b>TOTALE PATRIMONIO NETTO</b>		158.113.816,02			784.933,37	162.778,71	157.166.103,94
<b>B) CONFERIMENTI</b>							
I) Conferimenti da trasferimenti in c/capitale		4.079.823,13	942.268,64				3.410.278,65
II) Conferimenti da concessioni di edificare		12.506.139,68	1.339.487,37	34.667,15		2.920.000,00	10.890.959,90
<b>TOTALE CONFERIMENTI</b>		16.585.962,81	2.281.756,01	34.667,15		4.531.813,12	14.301.238,55
<b>C) DEBITI</b>							
I) <u>Debiti di finanziamento:</u>		53.472.816,21		4.071.835,44	42,45	212,53	49.400.810,69
1) per finanziamenti a breve termine		-		-			-
2) per mutui e prestiti		27.354.199,76		2.157.491,30		35,70	25.196.672,76
3) per prestiti obbligazionari		26.116.806,31		1.914.344,14			24.202.462,17
4) per debiti pluriennali		1.810,14		-			1.675,76
II) <u>Debiti di funzionamento</u>		19.936.302,64	56.295.687,40	54.397.729,81	42,45	176,83	21.508.632,36
III) <u>Debiti per IVA</u>		-	483.314,52			483.314,52	-
IV) <u>Debiti per anticipazioni di cassa</u>		-	37.272.556,66	37.272.556,66			-
V) <u>Debiti per somme anticipate da terzi</u>		1.816.434,47	6.045.587,28	4.907.638,89			0,00
VI) <u>Debiti verso:</u>							2.954.382,86
1) Imprese controllate		-	19.000,00				19.000,00
2) Imprese collegate		14.876,90		1.249,22			13.627,68
3) Altri (az. speciali, consorzi, istituzioni)		1.001.166,92		388.755,47			612.411,45
VII) <u>Altri debiti</u>		1.210.938,81	1.000.000,00	1.000.000,00			1.210.938,81
<b>TOTALE DEBITI</b>		77.452.535,95	101.116.145,86	102.039.765,49	42,45	809.154,92	75.719.803,85
<b>D) RATEI E RISCONTI</b>							
I) Ratei passivi		18.724,47	16.974,60	18.724,47			16.974,60
II) RiscoNTI passivi		50.659,54	49.502,60	43.159,54		3.000,00	54.002,60
<b>TOTALE RATEI E RISCONTI</b>		69.384,01	66.477,20	61.884,01		3.000,00	70.977,20
<b>TOTALE DEL PASSIVO</b>		252.221.698,79	103.464.379,07	102.136.316,65	784.890,92	5.506.746,75	247.258.123,54
<b>E) CONTI D'ORDINE</b>							
F) <u>IMPEGNI OPERE DA REALIZZARE</u>		15.774.160,47	2.974.521,32	6.786.235,05		1.154.245,88	10.808.200,86
G) <u>CONFERIMENTI IN AZIENDE SPECIALI</u>							
H) <u>BENI DI TERZI</u>		124.301.430,31			1.949.537,36	1.201.961,52	125.049.006,15
<b>TOTALE CONTI D'ORDINE</b>		140.075.590,78	2.974.521,32	6.786.235,05	1.949.537,36	2.356.207,40	135.857.207,01

Faenza, li 23 marzo 2015

Il Segretario  
  


Il responsabile del servizio finanziario  
  
 Il legale rappresentante dell'ente  




# PARTE 4

---

## PROSPETTO DI CONCILIAZIONE





**PROSPETTO DI CONCILIAZIONE (ENTRATE)**

	ACCERTAMENTI FINANZIARI DI COMPETENZA (1E)	RISCONTI PASSIVI		RATEI ATTIVI		ALTRE RETTIFICHE DEL RISULTATO FINANZIARIO (-) (6E)	AL CONTO ECONOMICO		NOTE	AL CONTO DEL PATRIMONIO			
		INIZIALI (+) (2E)	FINALI (-) (3E)	INIZIALI (-) (4E)	FINALI (+) (5E)		Rif. CE	(1E+2E-3E-4E+5E-6E) (7E)		Rif. C.P.	ATTIVO	Rif. CP	PASSIVO
<b>Titolo I</b>	<b>ENTRATE TRIBUTARIE</b>												
1) Imposte (tit. I - cat. 1)	24.229.089,56	-	-	-	-	-	A 1	24.229.089,56					
2) Tasse (tit. I - cat. 2)	9.753.842,90	-	-	-	-	-	A 1	9.753.842,90					
3) Tributi speciali (tit. I - cat. 3)	6.346.182,77	-	-	-	-	-	A 1	6.346.182,77					
Totale entrate tributarie	40.329.115,23	-	-	-	-	-				CI	-	D II	-
<b>Titolo II</b>	<b>ENTRATE DA TRASFERIMENTI</b>												
1) da Stato (tit. II - cat. 1)	3.040.761,98	-	-	-	-	-	A 2	3.040.761,98					
2) da Regione (tit. II - cat. 2)	4.373.194,31	-	-	-	-	-	A 2	4.373.194,31					
3) da Regione per funzioni delegate (tit. II - cat. 3)	20.013,00	-	-	-	-	-	A 2	20.013,00					
4) da org. comunitari e internazionali (tit. II - cat. 4)	88.801,00	-	-	-	-	-	A 2	88.801,00					
5) da altri enti settore pubblico (tit. II - cat. 5)	221.892,17	-	-	-	-	-	A 2	221.892,17					
Totale entrate da trasferimenti	7.744.662,46	-	-	-	-	-				CI	-	D II	-
<b>Titolo III</b>	<b>ENTRATE EXTRATRIBUTARIE</b>												
1) Proventi servizi pubblici (tit. III - cat. 1)	6.175.580,29	-	-	-	-	162.477,52 (nota 1)	A 3	6.013.102,77	(1*)			C III	162.477,52
2) Proventi gestione patrimoniale (tit. III - cat. 2)	1.720.570,90	43.159,54	49.502,60	-	1.290,41	146.055,42	A 4	1.569.462,83	(1*)(2*)	B II 4		C III	146.055,42
3) Proventi finanziari (tit. III - cat. 3)	21.705,63	-	-	-	-	-		21.705,63	(3*)				-
- Interessi su depositi, crediti, ecc.	-	-	-	-	-	-		-					-
- Interessi su capitale conferito ad aziende speciali e partecipate	-	-	-	-	-	-	C 18	-	(4*)				-
4) Proventi per uff. da aziende speciali e partecipate, dividendi di società (tit. III - cat. 4)	1.245.340,00	-	-	-	-	-	C 17	1.245.340,00					-
5) Proventi diversi (tit. III - cat. 5)	4.584.339,51	-	-	-	-	276.220,62	A 5	4.308.118,89	(1*)			C III	276.220,62
Totale entrate extratributarie	13.747.536,33	43.159,54	49.502,60	-	1.290,41	-		-		CI	-	D II	6.343,06
<b>TOTALE ENTRATE CORRENTI</b>	<b>61.821.314,02</b>							<b>61.231.507,81</b>					

	ACCERTAMENTI FINANZIARI DI COMPETENZA (1E)	RISCONTI PASSIVI		RATEI ATTIVI		ALTRE RETTIFICHE DEL RISULTATO FINANZIARIO (-) (6E)	AL CONTO ECONOMICO		NOTE	AL CONTO DEL PATRIMONIO			
		INIZIALI (+) (2E)	FINALI (-) (3E)	INIZIALI (-) (4E)	FINALI (+) (5E)		Rif. CE	(1E+2E-3E-4E+5E-6E) (7E)		Rif. C.P.	ATTIVO	Rif. CP	PASSIVO
<b>Titolo IV</b>	<b>ENTRATE PER ALIENAZIONE DI BENI PATRIMONIALI, TRASFERIMENTI DI CAPITALI, RISCOSSIONE DI CREDITI</b>												
1) Alienazioni di beni patrimoniali (tit. IV - cat. 1)	615.659,17	-	-	-	-	-	A 5	-	(4*bis)				
2) Trasferimenti di capitale dallo Stato (tit. IV - cat. 2)	-	-	-	-	-	-	D 20	21.705,63	(5*)	B II 4		C III	-
3) Trasferimenti di capitale dalla Regione (tit. IV - cat. 3)	852.791,00	-	-	-	-	-	E 24	-	(6*)	A III 1			-
4) Trasferimenti di capitale da altri enti del settore pubblico (tit. IV - cat. 4)	89.477,64	-	-	-	-	-	E 26	-	(7*) (nota 2)	A II	-	0,00 (nota 3)	-
5) Trasferimenti di capitale da altri soggetti (tit. IV - cat. 5)	1.329.912,58	-	-	-	-	-	E 24	-	(8*)	A II			-
Totale trasferimenti di capitale (2+3+4+5)	2.272.181,22	-	-	-	-	606.084,38		-	(9*) (nota 2)			B II	9.574,79
6) Riscossione di crediti (tit. IV - cat. 6)	1.000.000,00	-	-	-	-	-		-	(10*) (10*bis)				-
Totale entrate da alienazioni di beni patrimoniali, transf. di capitali ecc.	3.887.840,39	-	-	-	-	-		-					-
<b>Titolo V</b>	<b>ENTRATE DA ACCENSIONE DI PRESTITI</b>												
							A 6	-	(nota 5)			B II	1.329.912,58
												C VII	1.000.000,00



**PROSPETTO DI CONCILIAZIONE (ENTRATE)**

- (10\*) Alienazioni accertate quest'anno ma non ancora perfezionate o rogitate, o già rogitate in anni precedenti:
- (10\*bis) Entrate non aventi natura di alienazioni patrimoniali, ma di conferimenti
- (11\*) Novazioni mutui: modificano soltanto l'oggetto dell'opera, ma non aumentano i debiti. In corrispondenza si registrano sopravvenienze attive
- (11bis\*) Utilizzo del fondo di rotazione: novimentazione contabile che non aumentano i crediti per depositi nè i debiti di finanziamento
- (12\*) Somma rimasta da pagare a terzi in conto competenza finanziaria
- (13\*) I.V.A. a credito verso lo Stato derivante da altre gestioni
- (14\*) Accertato cap. 4 (Depositi cauzionali)
- (15\*) Insussistenze sul titolo I e IV della spesa
- (16\*) Altre Sopravvenienze attive: Acquisizioni gratuite; Manuntenzioni straordinarie sostenute da terzi ;  
Donazioni computer; acquisizioni gratuite di Automezzi e motomezzi dall'Agenzia del Demanio ; Adeguamento del valore alla quota corrispondente del patrimonio etto  
Arrotondamenti e altri minori costi su prestiti obbligazionari ; Riscossione quota crediti di dubbia esigibilità
- (17\*) Pluvalenze da alienazioni o da permutate di beni patrimoniali accertate in finanziaria nei precedenti esercizi:
- (18\*) Minusvalenze relative a transazioni registrate in finanziaria in esercizi diversi dall'attuale:
- (19\*) Plusvalenze non transitate in finanziaria:
- (20\*) Costo storico da inventario di cespiti alienati e rogitati quest'anno, ma accertati in finanziaria in precedenza o non transitativi:
- (21\*) Minusvalenze non transitate in finanziaria:
- (22\*) Altri ricavi non transitati in finanziaria: Quota annuale Fitti attivi Riunione Cittadina (riscossi anticipatamente nel 2009) € 3.000,00

**PROSPETTO DI CONCILIAZIONE (SPESE)**

	IMPEGNI FINANZIARI DI COMPETENZA	RISCONTI ATTIVI		RATEI PASSIVI		ALTRE RETTIFICHE DEL RISULTATO FINANZIARIO (-)	AL CONTO ECONOMICO		NOTE	AL CONTO DEL PATRIMONIO					
		INIZIALI (+)	FINALI (-)	INIZIALI (-)	FINALI (+)		Rif. CE	(1S+2S-3S+4S+5S-6S)		Rif. C.P.	ATTIVO	Rif. CP	PASSIVO		
	(1S)	(2S)	(3S)	(4S)	(5S)	(6S)		(7S)							
Titolo I	<b>SPESE CORRENTI</b>					(nota 1)									
1) personale	13.335.283,62	-	-	-	-	-	B 9	13.335.283,62							
2) acquisti di beni di consumo e/o di mater	463.235,98	-	-	-	-	17.500,00	B 10	442.282,44	(1*)	A II 10	17.500,00				
3) prestazioni di servizi	31.425.588,95	-	-	-	-	3.453,54	B 12	31.237.178,97	(2*)	B II 4	3.453,54				
4) utilizzo di beni di terzi	918.902,33	15.986,67	2.830,50	18.724,47	16.974,60	-	B 13	930.308,63	(2*)	B II 4	-				
5) trasferimenti di cui:	6.145.410,33														
- Stato	-	-	-	-	-	-	B 14	-	(3*bis)		-				
- regione	-	-	-	-	-	-	B 14	-			-				
- province e città metropolitane	7.359,87	-	-	-	-	-	B 14	7.359,87			-				
- comuni ed unioni di comuni	307.967,00	-	-	-	-	-	B 14	307.967,00			-				
- comunità montane	-	-	-	-	-	-	B 14	-			-				
- aziende speciali e partecipate	2.686.276,43	-	-	-	-	-	C 19	2.686.276,43			-				
- altri	3.143.807,03	-	-	-	-	-		-	(3*bis)		-				
6) interessi passivi ed oneri finanziari div	1.817.847,99	-	-	-	-	176,83	B 14	3.143.630,20			-				
7) imposte e tasse	1.406.788,06	-	-	-	-	392.890,04	B 15	1.013.898,02	(2*)	B II 4	392.890,04				
8) oneri straordinari della gestione corrent	801.806,97	-	-	-	-	-	E 28 / C 19	801.806,97	(2*bis)	A III c	-				
									(3*ter)	A III	-				
Totale spese correnti	<b>56.314.864,23</b>	15.986,67	2.830,50	18.724,47	16.974,60			55.723.840,14		C II	-	13.156,17	D I	-	1.749,87
Titolo II	<b>SPESE IN CONTO CAPITALE</b>														
1) acquisizione di beni immobili di cui:	2.763.360,28														
a) pagamenti eseguiti	76.355,56														
b) somme rimaste da pagare	2.687.004,72														
2) espropri e servitù onerose di cui:	-														
a) pagamenti eseguiti	-														
b) somme rimaste da pagare	-														
3) acquisto di beni specifici per realizzazio	-														
in economia di cui:															
a) pagamenti eseguiti	-														
b) somme rimaste da pagare	-														
4) utilizzo di beni di terzi per realizzazioni	-														
in economia di cui:															
a) pagamenti eseguiti	-														
b) somme rimaste da pagare	-														
5) acquisizioni di beni mobili, macchine e	152.232,66														
attrezzature tecnico-scientifiche di cui:															
a) pagamenti eseguiti	20.727,80														
b) somme rimaste da pagare	131.504,86														
6) incarichi professionali esterni di cui:	24.424,80														
a) pagamenti eseguiti	-														
b) somme rimaste da pagare	24.424,80														



**PROSPETTO DI CONCILIAZIONE (SPESE)**

NOTE MINISTERIALI:

- (nota 1) Tra le rettifiche del risultato finanziario va considerata l'IVA a credito, compresa negli impegni finanziari del titolo I "Spese Correnti", per attività in regime d'impresa: l'ammontare dell'IVA per fatture da ricevere, o registrate in sospensione d'IVA, va riportato nell'attivo del conto del patrimonio alla voce "Crediti per IVA" (B II 4), costituendo un credito verso l'erario a fronte del debito accertato al lordo d'IVA per spese di funzionamento;
- (nota 2) l'importo corrispondente ai pagamenti in conto competenza del Titolo II "Spese in conto capitale" va riferito in aumento alla specifica "IMMOBILIZZAZIONE" dell'attivo; analogamente va operato per i pagamenti in conto residui;
- (nota 3) l'importo corrisponde alle somme rimaste da pagare in conto competenza del Titolo II "Spese in conto capitale", vale a dire le somme da conservare nel conto finanziario della competenza, a residuo passivo vanno nell'attivo riferite in aumento al conto d'ordine "Opere da realizzare" e nel passivo riferite in aumento al conto d'ordine "impegni per opere da realizzare". I pagamenti disposti per spese del Titolo II, "Spese in conto capitale", in conto residui esercizi precedenti vanno riferiti in diminuzione nell'attivo e nel passivo ai suddetti conti d'ordine;
- (nota 4) l'importo impegnato dell'intervento "concessioni di crediti ed anticipazioni" va riferito in aumento alla voce dell'attivo A III 2 "Crediti verso partecipate" ove la concessione di crediti ed anticipazioni riguarda aziende speciali, controllate e va riferito in aumento alla voce B II dell'Attivo "Crediti" negli altri casi;
- (nota 5) va indicata la somma rimasta da pagare a terzi in conto competenza finanziaria;
- (nota 6) l'ammontare dell'esercizio (7S) va riportato ad incremento del Fondo d'ammortamento e quindi in diminuzione del corrispondente valore dell'attivo (A);
- (nota 7) l'importo accantonato per svalutazione crediti, che non può costituire impegno nel conto del bilancio, va riferito nel conto del patrimonio in diminuzione all'attivo alla voce "Immobilizzazioni finanziarie - crediti di dubbia esigibilità"; nel caso di accertata effettiva inesigibilità di importi dell'attivo del Conto del Patrimonio "Immobilizzazioni finanziarie - crediti di dubbia esigibilità" è possibile utilizzare l'accantonamento per "fondo svalutazione crediti" con le modalità previste dal Regolamento di contabilità dell'ente;
- (nota 8) Minori crediti (minori residui attivi dal conto del bilancio).

Note del Comune:

- (1\*) Acquisto di libri per la biblioteca comunale (cap. 5700/54)
- (2\*) La rettifica è dovuta alla presenza nell'intervento di spese soggette ad i.v.a a credito; inoltre sono stati depurati degli importi gli impegni relativi alle regolarizzazioni iva ininfluenti ai fini economici
- (2\*bis) Acquisto azioni
- (3\*) Fitti pagati anticipatamente e classificati come risconti attivi; Fitti pagati posticipatamente e classificati come ratei passivi.
- (3\*bis) Impegni per trasferimenti al Tesoro dello Stato non considerato costo
- (3\*ter) Impegni per oneri straordinari non considerati costi:
- (4\*) Trasferimenti in c/capitale pagati a società partecipate
- (4\*bis) Trasferimenti in c/capitale pagati in competenza alla Provincia
- (4\*ter) Trasferimenti per partecipazioni assimilabili a costi di esercizio:
- (5\*) Oneri di urbanizzazione restituiti a seguito rinuncia lavori o pagati a enti religiosi su int. 7 competenza:
- (5\*bis) Restituzione degli oneri di rimodulazione dei mutui
- (6\*) Somma rimasta da pagare a terzi in conto competenza finanziaria
- (7\*) Differenza tra le valutazioni delle rimanenze finali e iniziali di beni di cancelleria e pulizia dell'ufficio economato
- (8\*) Trattasi di minori residui attivi del bilancio (TIT. I-II-III-IV-VI)
- (9\*) Altre insussistenze estromissione beni per errato inserimento; Demolizioni beni mobili economato;  
Arrotondamenti e oneri su mutui ; Adeguamento valore partecipazione a seguito indicazione quota patrimonio netto società; Arrotondamento in sede di dichiarazione iva
- (10\*) Pagamenti in conto residuo su tit. 2 assimilabili a trasferimenti o trasferimenti a partecipate:
- (11\*) Trasferimenti per Debiti Pluriennali : comunicazione aumento del debito relativo all'anno in corso
- (12\*) Accantonamento al Fondo rischi: + accantonamento/- utilizzazione del fondo nell'anno



Il Segretario

Il legale rappresentante dell'ente

Il responsabile del servizio finanziario